

Homecomputer

1 DEUTSCHLANDS ERSTE HEIMCOMPUTER-ZEITSCHRIFT

2. Jahrgang

November '84 5,50 DM 48 öS 6,00 sfr

bringt auch in diesem Monat
wieder phantastische Spielprogramme
für:

Texas TI-99/4A
Comodore VC-20
Atari 600/800 XL
ZX-Spectrum
ZX-81
Oric-1
Apple II/IIe
Dragon 32
Laser 210/VZ-200

TEST:

Langenscheidts-Vokabeltrainer

Computer erlebt...

BIT-90 von Vidis

BERICHTE

- Buchmesse
- Ein neues Basic
für den Spectrum
und andere

NEUE SERIE

Schachprogramme unter sich

TOP-PROGRAMM

Unheimliche Begegnung
der 3. Art -
ein Adventure
von Martin Kießwetter
für den
C-64



INHALT



Einen Bericht von der Buchmesse 1984 finden Sie auf Seite 80.



Topprogrammierer:
Marlin Kleßwetter

Softwarereviews

The War of the Worlds
für den ZX-Spectrum
und den C-64

4

Berichte

Testbericht: BIT 90

Der bekannte Computerbuch-Autor Roland G. Hülsmann, der insbesondere den Spectrum-Besitzern unter unseren Lesern durch zahlreiche Veröffentlichungen ein Begriff ist, hat seine persönlichen Erfahrungen mit dem BIT-90 für Sie aufgezeichnet.

6

**Computer an Schulen –
Verschlafen wir den Anschluß?**

18

Ein neues Basic für den Spectrum!
Beta Basic V. 1.0 von Betasoft

42

**Sony steigt in den
Computermarkt ein!**

73

Computerland – Wunderland?

75

Test: Langenscheidts – Vokabeltrainer

"Latte" ist wieder in! Deshalb hat Langenscheidt vor kurzem einen "elektronischen Vokabeltrainer" vorgestellt, den wir für all diejenigen getestet haben, die an der "toten" Lateinsprache nicht scheitern wollen.

78

Buchmesse – Köln

Bücher und Computer müssen einander nicht ausschließen. HC-Redakteur Stefan Kaus sah sich für Sie in Frankfurt um und besuchte zahlreiche Verlage.

80

Neue Serie


Schachprogramme unter sich

Wir vergleichen "Chess the Turk" für den ZX-Spectrum und Caissa für den Commodore 64.

10

Software

TI-99/4A
Fighter Command 12
Herkules und das Orakel
von Delphi 14





"Copyright O.R.P. New York 1984"
 Unser Softwarereview: War of the Worlds

VG-20
 Die Suche des FBI (Teil 1) 20

Atari:
 Sound mit dem Atari 26

ZX-Spectrum
 Superradio 30
 Zeichengenerator 32
 Springer Spiel 34

ZX-81
 Assembler-Disassembler 44
 Space-Fire 49

Oric 1
 Schwarzer Freitag 50

Apple II
 17 + 4 55

Dragon 32
 Olympiade 58

Laser
 Farbcode 64

C-64
Topprogramm:
 Umheimliche Begegnung
 der 3. Art 66

Terminkalender 36

News 37



Leserbriefe 41

Clubinfo 47

Kleinanzeigen 72

Bücher 76

**Computer
 im Vergleich** 77

Kassettenservice 74

SOFTWARE

Super-Angebote
zum Zugreifen!

WICOSOFT

VC-20

VC1000	Gridder Superarcade (o. Erw.)	DM 29.00
VC1023	Gridtrap Labyrinth (o. Erw.)	DM 35.00
VC1024	Rescue Weltraumaction (o. Erw.)	DM 29.00
VC1001	Space Attack Arcade (o. Erw.)	DM 29.00
VC1005	Martian Raider Arcade (o. Erw.)	DM 29.00
VC1007	Moons of Jupiter (+8K)	DM 29.00
VC1018	Line up 4/Reversi (o. Erw.)	DM 29.00
VC1020	Get lost Labyrinth (o. Erw.)	DM 29.00
VC1025	Penny Slot (o. Erw.)	DM 25.00
VC1028	Power Blaster Arcade (o. Erw.)	DM 29.00
VC1040	Invaders Arcade (o. Erw.)	DM 24.00
VC1003	Fluch des Pharao Adv. (+16K)	DM 19.50
VC1029	Pedes & Mutants Action (o. Erw.)	DM 29.00
VC1041	Log Run Action (o. Erw.)	DM 24.00
VC1008	Shark Attack Action (o. Erw.)	DM 32.00
VC1011	Atom Smasher Arcade (o. Erw.)	DM 32.00
VC1034	Insector Arcade (o. Erw.)	DM 32.00

Bücher

BC9017	Commodore 64 Exposed	DM 35.00
BV9016	VIC 20 Exposed	DM 35.00
BV9008	Spiele für Ihren VC-20	DM 14.80

Commodore 64

CB2004	Hungry Horace Arcade u. Spaß	DM 29.00
CB2010	Krazy Kong Arcade Spiel	DM 29.00
CB2012	Star Trek Arcade Spiel	DM 35.00
CB2015	Zappy Zooks Arcade Spiel	DM 29.00
CB2019	Lander Arcade Spiel	DM 35.00
CB2022	Pakacuda Arcade	DM 32.00
CB2029	Stellar Dodger Arcade Spiel	DM 29.00
CB2030	Jammin Arcade u. Musik	DM 29.00
CB2031	Jammin Diskette	DM 35.00
CB2032	Pipeline Arcade u. Spaß	DM 29.00
CB2033	Pipeline Diskette	DM 35.00
CB2003	Gridder Superarcade Spiel	DM 29.00
CB2005	Dickys Diamonds Arcade u. Spaß	DM 35.00
CB2007	Panic Arcade Spiel	DM 29.00
CB2011	Frogger Arcade Spiel	DM 29.00
CB2014	Exterminator Arcade Spiel	DM 29.00
CB2020	Galaxy Weltraum-Arcade	DM 35.00
CB2013	Multisound Synthesizer	DM 65.00
CB2021	Stix Weltraum-Arcade	DM 45.00
CB2024	Purple Turtles Arcade u. Spaß	DM 35.00

Abtrennen und absenden an:

**WICOSOFT, Christian Widuch,
Nordstraße 22, 3443 Herleshausen**

Bitte liefern Sie

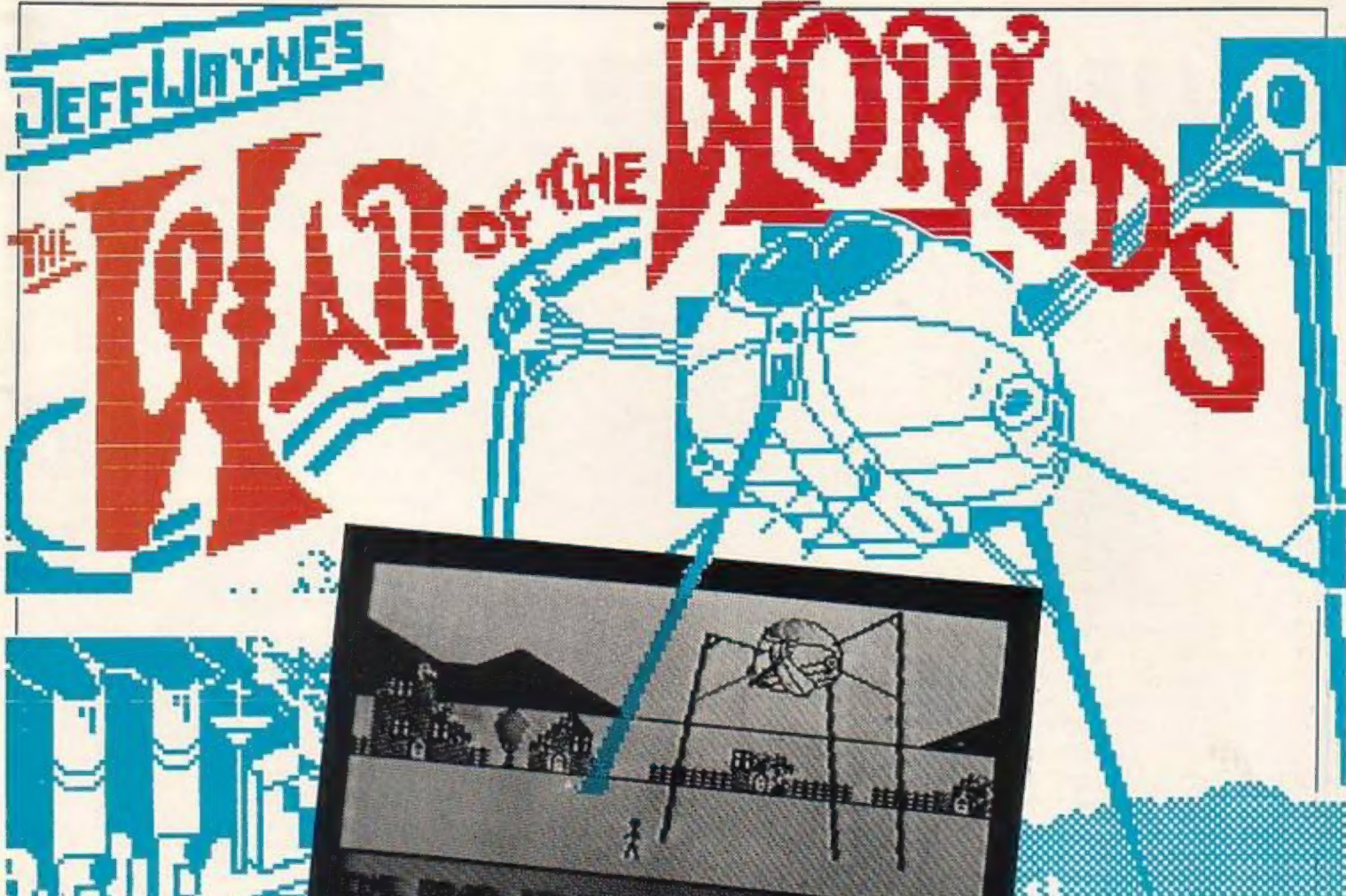
- per Nachnahme (zzgl. Gebühren)
 per Vorkasse bzw. Scheck

Anzahl Artikelbezeichnung Preis

Name:

Adresse:

STOP +++ Stark reduzierte Preise -



Als H.G. Wells im Jahr 1895 sein Buch "THE WAR OF THE WORLDS" schrieb, ahnte er bestimmt noch nicht welche Reaktion es hinter sich herziehen würde. Im Jahr 1938 wurde dieses Buch nämlich als Hörspiel im New Yorker Radio ausgestrahlt. Das Hörspiel lief als Experimentalsendung, das heißt, daß es vorher nicht angekündigt wurde und während der gewöhnlichen Nachrichtenzeit lief. Die Folge davon waren Massenpaniken, da die Zuhörer annahmen, das tatsächlich Marsmenschen gelandet wären und die Erde erobern wollten.

1975 erschien dann von dem englischen Komponisten und Grafiker Jeff Wayne eine Musical Fassung des Buchs, die auch in Form eines Hörspiels mit bekannten Künstlern wie Eric Burdon aufgenommen wurde. Ein Jahr später gab es dann auch die Deutsche Version der LP mit Curd Jürgens als Erzähler.

Heute, im Jahr 1984, nachdem der Titelsong der LP "THE CHANCES OF ANYTHING COMING FROM MARS", noch immer in den Ohren

klingt, erschien bei der Firma CRL eine Video-Spiel-Version der Langgrille. Die Handlung des Buches ist folgende:

Am 12. August 1900 um Mitternacht wurde in einem großen englischen Observatorium festgestellt, das es auf dem Mars mehrere große Explosionen gegeben hatte. 10 Tage später schlug auf der Horsell Common Weide einer kleinen englischen Ortschaft eine Art Meteorit ein. Die Bewohner des Dorfes näherten sich dem glühenden, metallisch-schimmernden Körper und hörten ein Kratzen und Schaben aus dem Inneren. Nach ein paar Tagen bildete sich an der Spitze des Körpers eine Öffnung. Aus der Öffnung schoß ein Hitzestrahl hervor, der alles was in seinem Wirkungsbereich kam vernichtete. Nachdem die Schaulustigen voller Panik geflohen waren, machten sich die Marsianer daran, große Kampfmaschinen, die sogenannten TRIPODEN, zu bauen. Diese dreibeinigen Monster waren mit keiner Waffe, die es im Jahre 1900 gab zu vernichten. Die Hauptfigur des Romans ist ein Reporter, der ver-

sucht auf der Flucht vor den Monstern London zu erreichen. In London angekommen erfährt er, das einige Wissenschaftler planen, unterirdisch eine neue Zivilisation aufzubauen. Im letzten Moment jedoch sterben die Invasoren an der Grippe, da sie für diese Krankheit keine Abwehrstoffe haben. In dem Computerspiel übernehmen Sie den Part des Reporters und müssen sich in einem Adventure/Action-Spiel-Gemisch bis zu diesem Zeitpunkt am Leben erhalten. Das Spiel hat eine hervorragende Grafik mit den Originalsongs und Titelbildern der LP. Auch die Texte der Originalausgabe wurden übernommen. Unserer Meinung nach gehört dieser Klassiker in jede Softwaresammlung von Science Fiction oder Adventure Freaks. Das Programm ist bisher für den 48Kb Spectrum und in absehbarer Zeit auch für den C-64 erhältlich.

Bezugsquelle:

Computer Plus Soft GmbH, Dinslaken (tm)

COMPUTER ERLEBT...



BIT-90

Zuerst einmal ausgepackt: Ein flacher futuristisch gestylter Computer in silberfarbenem Plastikgehäuse. Es sieht nicht so aus, als ob man ihn fallen lassen könne, ansonsten scheint er äußerlich sauber verarbeitet zu sein. Sofort ins Auge springt die Tastatur: Zum einen handelt es sich "nur" um die bekannten Gummitasten, und zum anderen hat er jede Menge davon, um genau zu sein: 66.

Neben den üblichen Zahlen, Zeichen und Buchstaben gibt es vier Cursor-Steuertasten, DEL, INS, BS, RUBOUT, RST, FCTN, BASIC und die bekannten CTRL und ESC. Zusätzlich gibt es neben der SPACE-Bar noch eine "BIT 90"-Taste mit dem Firmenzeichen der Bit-Corporation. Derartige ist man ja von Commodore und Atari gewöhnt. Auf den Buchstaben-tasten sind noch jeweils ein bis zwei Grafikzeichen (insgesamt 69 vordefinierte Graphics) und ein BASIC-Befehl zu sehen.

Zu den Anschlüssen, die der Computer aufweist: Auf der linken Seite ist ein Schacht

für ROM-Cartridges, und zwar nicht für irgendwelche, sondern kompatibel zu COLECOVISION, d.h., wer den BIT 90 besitzt ist gleichzeitig im Besitz einer der zur Zeit besten Telespiel-Konsolen.

Auf der rechten Seite finden sich dann, was zu erwarten war: Zwei Anschlüsse für Joysticks. Es passen alle Joysticks, die auch zu ATARI passen. Für einige COLECOVISION-Kassetten sind die Coleco-Joysticks mit Zahlenfeld besser.

Auf der Rückseite des Computers befindet sich der Erweiterungs-Bus. Anschlüsse für Fernsehgerät, Kassettenrecorder, Monitor (!) und Netzteil sowie der EIN/AUS-Schalter.

Weiter befindet sich im Karton des BIT 90 ein recht ordentlich wirkendes Netzteil. Der wärme-intensive Spannungsregler befindet sich im Netzteil und nicht im Computergehäuse! Dazu noch Kabel, um alles miteinander zu verbinden. Selbst das Kabel, um den BIT 90 an einen Monitor mit Video- und Toneingang anzuschließen, ist vorhanden.

Als letztes fällt mir ein recht dünnes, englisches Handbuch in die Hände: "Operation Manual".

Nach ein paar Trockenübungen auf der Tastatur - sie scheint sich recht gut bedienen zu lassen: Ein deutlicher Druckpunkt ist vorhanden -will ich das Gerät erst einmal anschließen.

Also das Kapitel "How to power on your BIT 90 computer" aufgeschlagen und alle Anschlüsse hergestellt. Alles schön und gut, aber welchen Kanal braucht der Computer? Im ganzen Kapitel ist nichts erwähnt. Also versuche ich es mit Kanal 36, denn da liegen ja auch die anderen Computer. Und weiter mit der Anleitung: "Your TV screen will display the color title 'BIT 90', ...". Bei meinem tut sich nichts. Also doch nicht Kanal 36. Ich wende mich noch einmal der Anleitung zu: Nichts! Es steht nicht drin. Vielleicht steht es woanders, und tatsächlich: "Appendix 11 Hardware Specification". Auf der letzten Seite wird unter den technischen Daten erwähnt, daß Kanal 4 im VHF-

Bereich benutzt wird. Jetzt bekomme ich auch ein deutliches Farbild, und es meldet sich das BIT 90 BASIC. Im EDIT- bzw. Kommando-Modus (d.h. immer, wenn man Kommandos bzw. Zeilen eingibt und ändert, also kein Programm läuft) ist der Bildschirm grün mit schwarzen Zeichen. Das ist scheinbar nicht veränderbar.

Die mehrfache Tastenbelegung erweist sich als sehr einfach zu handhaben: Groß- und Kleinbuchstaben sind wie gewohnt zu erreichen. Befehle und Kommandos können alle auch in Einzelbuchstaben eingegeben werden. Die vordefinierten BASIC-Wörter müssen nicht benutzt werden, obwohl sie es dem Anfänger leichter machen. Wenn man gleichzeitig auf BASIC und eine Taste drückt, erscheint das entsprechende BASIC-Wort auf dem Bildschirm (d.h. bei drei Tasten passiert nichts: Die für Diskettenbetrieb vorgesehenen Wörter OPEN, CLOSE und DELETE funktionieren ohne Erweiterung nicht). Auch die Grafik ist leicht zu erreichen. Ein

Druck auf die "Bit 90"-Taste, und man ist im Grafik-Modus. Leider wird dies nicht durch veränderten Cursor angezeigt.

Jetzt sind mit oder ohne SHIFT die zwei Grafikzeichen, die auf die Tasten gemalt sind, zu erreichen. Ein weiterer Druck auf die BIT 90-Taste, und man ist wieder im Text-Modus.

BIT-BASIC ist eigenwillig

So, der Computer ist abgeschlossen, die Tasten sind ausprobiert; also kann es nun losgehen. Das BASIC erweist sich als das übliche Microsoft-BASIC mit Erweiterungen (siehe auch Tabelle). Schade, daß immer noch die Stringfunktionen LEFTS, RIGHTS, und MIDS benutzt werden, obwohl HP, SINCLAIR und andere ohne diese Funktionen auskommen, dafür aber eine uneingeschränkte Indizierung von Zeichenketten zulassen.

Als Benutzer eines SINCLAIR-SPECTRUM fallen mir zunächst eine ganze Menge Einschränkungen ins Auge:

Die Zeilenlänge ist nicht beliebig, sondern maximal 128 Zeichen lang, ebenso die einzelnen Strings. Weiter können keine beliebig-dimensionalen Felder mit beliebigen Elementen dimensioniert werden. Maximal 3 Dimensionen mit je 255 Elementen sind erlaubt. Mit OPTIONBASE kann der Basis-Index auf 0 oder 1 eingestellt werden. Bei DIM fällt auch der erste ROM-Fehler auf: Bei dem Versuch, ein Feld zu dimensionieren, das nicht mehr in den Speicher paßt, steigt der Computer aus. Selbst die RESET-Taste, die normalerweise ohne Programmverlust funktioniert, rettet nichts mehr. Ich denke,

die Fehlermeldung "OUT OF MEMORY" wäre angebrachter gewesen.

Bei Variablen werden immer nur die ersten zwei Zeichen des Namens berücksichtigt, obwohl er beliebig viele haben darf. String- und dimensionierte Variable sind nicht nur, wie etwa im ZX-BASIC, auf einen Buchstaben festgelegt. Selbsterklärende Variablenamen sind in allen Fällen, sogar bei FOR-NEXT-Schleifen, möglich. Leider sind aber bei mit DEF FN definierten Funktionen nicht mehrere Parameter zu verwenden, aber bei Benutzung von Variablen, die sowohl in der Funktion als auch im Programm vorkommen, läßt sich das umgehen.

Etwas problematischer wird die Einschränkung bei verschachtelten FOR-NEXT und GOSUB-Schleifen. Die maximale Schachtelungstiefe ist 10. Wird diese überschritten, indem man etwa häufiger aus einer FOR-NEXT-Schleife herauspringt, erscheint "OUT OF MEMORY". Aus FOR-NEXT-Schleifen herauszuspringen muß man ebenso unterlassen, wie ein mit GOSUB angesprungenes Unterprogramm nicht mit RETURN zu verlassen.

Positiv fällt auf, daß eindimensionale Felder bis zu 10 Elementen nicht durch DIM erzeugt und auch die ganzen Variablen nicht vorher definiert werden müssen. Sie haben eben den Wert 0 oder sind ein Leer-String, wenn sie noch nicht im Programm vorkamen. Bei Stringvariablen sollte man allerdings vorsichtig sein, da ein weiterer ROM-Fehler den Computer manchmal zum Aussteigen bringt, wenn ein nicht definierter String verwandt wird.

Aber das passiert nur manchmal.

Die oben erwähnten Einschränkungen sprechen aber nicht gegen den BIT 90, da die meisten Computer ähnlichen Einschränkungen unterliegen.

Beim Eingeben eines Programmes fallen einige Dinge auf, die für Computer dieser Preisklasse, (leider) noch nicht selbstverständlich sind: Mit EDIT läßt sich jede beliebige Zeile sofort zum Editieren auf dem Bildschirm bringen. Der BIT 90 hat zwar "nur" einen Zeilen-Editor, der ist dafür aber ausgereift. Mit den Cursortasten kann man (ohne ständig SHIFT zu drücken) beliebig in der Programmzeile hin- und herfahren. Die über den Cursortasten angebrachten Tasten DELETE und INSERT erlauben einfaches und schnelles Ausbessern von Fehlern oder Erweitern von Zeilen. Mit AUTO lassen sich bei der Eingabe längerer Programme die Zeilennummern in beliebigem Abstand automatisch vorgeben. Außerdem gibt es den Befehl RENUM, mit dem das Programm umnummeriert werden kann. (Bei längerer Programmen dauert es derzeit noch sehr (!) lange. Ich nehme an, daß auch hier ein Fehler im ROM ist).

Weitere Befehle, die nicht ganz selbstverständlich sind: ON ERR GOTO, IN, OUT, TRACE und UNTRACE. Außerdem kann mit JOYST(x) der Joystick abgefragt werden.

In Sachen Grafik eine "1"

Interessant ist bei einem Homecomputer natürlich immer die grafische Seite. Schon im Text-Modus zeigt der BIT 90 Erstaunliches: 16 Farben sind wahlweise als

Vorder- oder Hintergrundfarbe eines jeden Zeichens zu verwenden. Die Grafikbefehle erinnern sehr stark an den TI 99/4A: Mit CALL CHAR können alle 256 Zeichen frei definiert werden und mit CALL HCHAR und CALL VCHAR beliebig auf den Bildschirm positioniert werden. Mit CALL CHRCOL werden die Farbwerte einzelner Zeichengruppen festgelegt. Ebenso können die Zeichen natürlich auch mit PRINT auf den Bildschirm gebracht werden, allerdings mit Ausnahme der Steuerzeichen. Leider fehlt PRINT AT oder so etwas ähnliches, aber dies ist durch einfache POKES auszugleichen. Zusätzlich zu diesen hervorragenden Eigenschaften des TI 99/4A kommen noch 32 Sprites. Mit dem Befehl CALL SPRPTN können 128 verschiedene Shapes für Sprites definiert werden, die mit dem Befehl CALL SPRITE an jeder beliebigen Pixelposition des Bildschirms in jeder der 16 Farben dargestellt werden können. Wird ein Sprite von einer Position zur nächsten bewegt, erscheint an der alten Position automatisch der alte Hintergrund.

Wer wissen will, zu welchen Grafikmöglichkeiten der BIT 90 fähig ist, braucht sich nur die COLECOVISION-Kassetten anschauen! Alle Grafikmöglichkeiten sind, wenn auch nicht so schnell, vom BASIC aus erreichbar. Eines stand nicht im Handbuch, sondern auf einem nachgereichten Zettel: Die Sprites sind in 4 Größen darstellbar:

1. 8 x 8 Pixel in normaler Größe (1 Zeichen)
2. 8 x 8 Pixel in doppelter Größe (2 x 2 Zeichen)
3. 16 x 16 Pixel in normaler

Größe (2 x 2 Zeichen)
4. 16 x 16 Pixel in doppelter
Größe (4 x 4 Zeichen)
Die verschiedenen Größen
sind allerdings nur durch
POKEs und einen Maschi-
nenaufruf zu erreichen:
POKE 28692,a:POKE
28693,b:CALL 9515

Im Text-Modus wird a mit 0
beschrieben und b mit einem
Wert zwischen 192 und 195,
wobei 192 für 8 x 8 Pixel in
normaler Größe steht, im
hochauflösenden Grafikmo-
dus hat a den Wert 2. Bei 16 x
16 Pixels benutzt ein Sprite
vier aufeinanderfolgende
Shapes, so daß insgesamt
statt der 128 nur noch 32 Sha-
pes zur Auswahl stehen.
Außer dem hier beschriebe-
nen Text-Modus (Mode 0)
mit 32 x 24 Zeichen stehen
zwei weitere Modi zur Verfü-
gung, in denen auch mit
Sprites gearbeitet werden
kann, aber keine Zeichen auf
den Bildschirm gebracht
werden können, also auch
kein Text:

Hochauflösende Grafik
(Mode 1): 192 x 256 Pixels in
16 Farben, wobei jeweils 8
Pixels nebeneinander nur
zwei Farben aufweisen kön-
nen. (Die Farbauflösung ist
also 8fach so gut, als beim
SPECTRUM).

Niedrigauflösende Grafik
(Mode 2): 64 x 48 Pixel in 16
Farben. Jeder Pixel kann
eine der 16 Farben aufwei-
sen. Wozu dieser Modus
sinnvoll ist, ist mir nicht
klar.

Für beide Grafikmodi gibt es
einen erweiterten PLOT-
Befehl, mit dem ganze Figu-
ren gekennzeichnet werden
können. PLOT x,y,c setzt ei-
nen Punkt in der Farbe c,
während PLOT TO x,y,c eine
Linie zu Punkt x,y zeichnet.
Mit PLOT x1, y1 TO x2, y2
TO x3, y3 können komplette
Zeichnungen erstellt werden.

Vermißt habe ich die Befehle
CIRCLE und FILL.

Apropos Grafik: Das RAM
für den Bildschirm liegt
parallel zum ROM und ist
mit PEEK und POKE nicht
erreichbar. Dafür benutzt es
auch keinen Programmspe-
icher. Das heißt, wenn Sie
einen BIT 90 mit 18KB RAM
kaufen, sind 16 KB für das
BASIC-Programm und 2 KB
für Systemvariable. (Mit Ma-
schinensprache ist es aller-
dings möglich, das Video-
RAM einfach zu lesen, da die
notwendigen Routinen im
ROM enthalten sind. Auch
in Basic geht es mittels IN- und
OUT-Befehlen, obwohl Be-
fehle wie VPOKE und
VPEEK sicher von Vorteil
gewesen wären.)

**Der Bit kann sich hören
lassen:**

Von der Grafik zum Sound: 3
Ton- und ein Rauschkanal
stehen zur Verfügung. Die
Programmierung ist denk-
bar einfach. Mit MUSIC
kann für jeden Kanal die Ton-
folge festgelegt werden (üb-
liche Notation), mit TEMPO
die Geschwindigkeit und der
Befehl PLAY bringt dann al-
les zur Ausführung. Die
Rauschmöglichkeiten sind
im englischen Handbuch lei-
der nicht erwähnt: Es ist Kan-
al 3! Es ist sogar möglich,
daß eine mehrstimmige Me-
lodie ständig wiederholt
wird: Ein einfacher Stern vor
der Tonfolge im Musik-
Befehl sorgt dafür. So kann
die Musik während eines
ganzen Spieles ertönen.
Auch hier zeigen die COLE-
COVISION-Kassetten, was
tatsächlich möglich ist... von
Basic aus. Die Musik kann
über einen Verstärker wie-
dergegeben werden, aber
auch über den Fernseher.
(Auch bei den Tönen können
mittels OUT-Befehlen Dinge

erreicht werden, die BASIC
nicht vorsieht, etwa extrem
hohe oder tiefe Töne, oder
Zwischentöne für Freunde
experimenteller Viertel-
oder Achteltonmusik.)

Weitere technische Daten:
Übertragungsrates zum Kas-
settenrecorder: 2400 Baud
(sehr schnell). Ich brauchte
ein wenig, bis mein Kasset-
tenrecorder mit LOAD und
SAVE fehlerfrei klarkam.

ROM: laut Handbuch 24 K,
wobei 16 K vom BASIC les-
bar sind. Ein Monitor-ROM
ist wohl vorhanden, wird
aber nach der Initialisierung
des Computers nicht mehr
gebraucht.

RAM: 16K Video-RAM und
18 K Benutzer-RAM, er-
weiterbar auf 34 K.

Erweiterungen:
Druckerinterface mit Soft-
ware im ROM. Die Befehle
LLIST, LPRINT, und PRN
sind möglich, wobei PRN
in allen Bildschirmmodi
eine HARDCOPY des Bild-
schirmes auf EPSON-kom-
patible Grafikprinter bringt!
Das Druckerinterface kann
an jeden Printer mit Cent-
ronics Interface angeschlossen
werden. Ich hatte mit mei-
nem EPSON MX-80 III
keine Probleme!

Weiter sollen erscheinen: In-
terface für Floppy-Laufwerk,
Farbdrucker, ASSEMBLER
in ROM-Cartridge und ein
Adapter, um auch ATARI-
Kassetten mit dem BIT 90
abzuspielen.

Erhältliche Software:
Sämtliche COLECOVISION-
Kassetten sind auf dem BIT
90 abspielbar. Außerdem soll
es diese Spiele dann auch
(wesentlich preiswerter) auf
Tonbandkassette geben.
Von WICOSOFT war zu er-
fahren, daß es mit der baldi-
gen Markteinführung des
BIT 90 auch ein Angebot an

deutscher Software von deut-
schen Autoren geben wird:
Disassembler und Assem-
bler, ein Text- und ein Kartei-
programm und natürlich
auch verschiedene Spiel-
und Lernprogramme.

In Taiwan, dem Herkunfts-
land des BIT 90, gibt es be-
reits eine ganze Reihe an
Programmen, die es dann
sicherlich auch in Deutsch-
land geben wird.

Urteil:
Negativ:

Das ROM enthält noch eini-
ge Fehler. VPOKE und
VPEEK und evtl. die Funk-
tion SCRN sollten einge-
baut werden.


Das englische Manual ist
entsetzlich. Einige Befehle
werden nicht erwähnt und
wer keine Ahnung von Basic
hat, bekommt Schwierig-
keiten. Es war allerdings
zu hören, daß das deutsche
Handbuch wesentlich ver-
bessert werden soll!

Eine Gummitastatur ent-
spricht nicht mehr dem Stan-
dard! Sie ist zwar recht gut
und brauchbar, dürfte aber
einige abschrecken. Meine
Meinung: Lieber 20 DM
mehr gezahlt und eine
"richtige" Tastatur. Anderer-
seits sollte die Tastatur nie-
manden vom Kauf zurück-
halten.

Die SAVE- und LOAD-
Sicherheit sollte hard-
wareseitig verbessert wer-
den.

Alles in allem: Nachteile, mit
denen man leben kann.
Wenn man sie kennt, stören
sie nicht mehr.

Positiv:
Hervorragendes BASIC,
komfortabler Zeilen-Editor,
wirklich exzellente Grafik-
und Ton-Möglichkeiten.
Nur wenige Homecomputer
dieser Preisklasse ziehen da



voll mit! Gleichzeitig vollwertiger Homecomputer und Telespiel-Konsole. Grafik und Ton sind in BASIC voll auszuschöpfen. An/Aus-Schalter am Gerät. RESET-Taste für Warm-Start. Anschluß für Farbmonitor mit "composite Video" und Toneingang. Übersichtlich angebrachte Cursor-Steuertasten.

Summe:

Ein empfehlenswertes Gerät für den Computer-Hobbyisten. Man bekommt sehr viel geboten für sein Geld. Wer gerne einen guten Homecomputer haben möchte, andererseits aber eine erstklassige Spielkonsole, wird bei der Auswahl nicht am BIT 90 vorbei kommen. Außerdem sollen die Erweiterungen auch sehr preiswert sein.

Zum Schluß:

Für die Benchmark-Fanatiker: Von der Arbeitsgeschwindigkeit her ist dieser Z-80-Rechner etwa mit dem ORIC oder dem TI 99-4A zu vergleichen und wesentlich schneller als der SPEC-

TRUM. Andererseits: Das sagt so gut wie gar nichts aus. Wichtig ist hier: Das BASIC des BIT 90 erlaubt sehr, sehr schnelle Veränderungen des Bildes durch Befehle wie CALL CHAR und CALL CHRCOL. Was nutzt es einem Computer, wenn er 10 mal schneller rechnen, aber diese Befehle nicht simulieren kann?

Das BIT 90 BASIC:

ABS(, ASC(, ATN(, AUTO, BYE, CALL, CALL CHAR, CALL HCHAR, CALL VCHAR, CALL SCREEN, CALL SPRITE, CALL SPRPTN, CALL CHRCOL, CHRS(, CLOSE +), CLEAR, CONT, COPY ON +), COPY OFF +), DATA, DEL, DELETE +), DEF FN, DIM, EDIT, ELSE, END, EOF(+), EXP(, FOR, FRE, BN, GOSUB, GOTO, HEXS(, HOME, IN(, IF, INT(, INKEYS, JOYST(, LEN, LET, LIST, LLIST +), LPRINT +), LOAD, LN(, LOG(, NEXT, NEW, MUSIC, MIDS, ON GOTO, ON GOSUB, ON ERR GOTO, OPN +), OPTIONBASE, OUT, PEEK(, PLAY, PLOT,



POKE, POS, PRINT, PRN, PRTSCR +), RANDOMIZE, READ, REM, RESUME, REC +), RIGHTS(, LEFTS(, RENUM, RESTORE, RND(, RUN, SAVE, SIN(, SGN(, SQR(, SPC, STEP, STOP, STR\$(, TAB(, TAN(, TEMPO, THEN, TO, TRACE, UNTRACE, VAL(, WAIT, AND, OR, NOT, BLOAD, BSAVE +) Befehle sind nur bei angeschlossenem Druckerinterface (Centronics) verwendbar.

+ Befehle sind nur bei angeschlossener Floppy-Einheit verwendbar.

(R. Hülsmann)

Commodore: Kasette
War of the World 39,- DM
Spectrum: Kasette
War of the World 39,- DM
beide Fassungen in Deutsch, ab November erhältlich.

Spectrum 48K

Manic Miner 25,90 DM
Ometron 25,90 DM
Orion 25,90 DM
Push-Off 25,90 DM
Thrust 1 25,90 DM
Tribble Trubble 25,90 DM

Commodore 64

Jet Set Willy 29,90 DM
Crazy Ballon 29,90 DM
Dinky Doo 29,90 DM
Manic Miner 29,90 DM

VIC 20

Space Joust 29,90 DM
Space Swarm 29,90 DM
Perils of Willy 29,90 DM

auf Diskette:

Jet Set Willy 39,- DM
Oxford Pascal 199,- DM

BASIC AID auf Cartridge 179,- DM
Quickshot Joystick II 39,- DM
Staubschutzhäube f. C64 14,- DM

**Exklusiv in Deutschland
GPL**

BAHNSTR. 22-26

Computer Plus Soft GmbH
4220 DINSLAKEN

☎: 02134/7905

Händleranfragen erwünscht

BESTELLCOUPON

Ich bestelle:	Preis:
zzgl. 3,- DM Versand	
Gesamt: _____	
Nachnahme <input type="checkbox"/> Verrechnungsscheck <input type="checkbox"/>	
C-64 <input type="checkbox"/> VIC-20 <input type="checkbox"/> Spectrum <input type="checkbox"/>	
Datum, Unterschrift _____	


Schachprogramme unter sich

Heute wollen wir eine neue Serie beginnen. Wie der Titel schon sagt, handelt es sich um Schachprogramme. Diese Serie soll zeigen, wie weit die heutigen Schachprogramme in der Lage sind, einen vollwertigen Gegner zu ersetzen. Außerdem soll ein Vergleich zeigen, wie stark sie sind, welche Rechenzeiten sie benötigen und ähnliches mehr.

Dieses Mal spielen der Spectrum mit "Chess the Turk" gegen den Commodore 64 mit "Caissa". Caissa hat zwar den Vorteil, daß es auch die Bedenkzeit des Gegners ausnutzt, was man ihm sicher nicht als Nachteil anlasten kann.

Nun zum Spiel:
Caissa: weiß
Chess the Turk: schwarz

Caissa zeigt sich schon in der Anfangsphase sehr aggressiv. Chess the Turk dagegen spielt eher auf sicher. Bevor das Spiel begann, wurde Caissa auf 90 Sekunden Denkzeit eingestellt (Caissa läßt übrigens eine Einstellung von 4 Sek. bis 10 Stunden zu). Chess the Turk erlaubt nur die Eingabe vom Schwierigkeitsgrad und zwar von 0-6. Wir stellen ihn auf Stufe 3, um ebenfalls 90 Sekunden durchschnittliche Spielzeit, so die Anleitung, zu erhalten. Nach dem 9. Zug zeigen sich schon leichte Stellungsvorteile für weiß. Danach wird das Spiel etwas ruhiger. Beide Computer kümmern sich nun um ihre Entwicklung. Im 11. Zug macht Caissa die kleine Rochade trotz geöffnetem Bauern. - Vielleicht etwas leichtsinnig, aber immerhin



♟	♞	♝	♜	♛	♚	♞	♟	♝	♜	♛	♚		
♟	♞	♝	♜	♛	♚	♞	♟	♝	♜	♛	♚		
♟	♞	♝	♜	♛	♚	♞	♟	♝	♜	♛	♚		
♟	♞	♝	♜	♛	♚	♞	♟	♝	♜	♛	♚		
♟	♞	♝	♜	♛	♚	♞	♟	♝	♜	♛	♚		
♟	♞	♝	♜	♛	♚	♞	♟	♝	♜	♛	♚		
♟	♞	♝	♜	♛	♚	♞	♟	♝	♜	♛	♚		
♟	♞	♝	♜	♛	♚	♞	♟	♝	♜	♛	♚		
♟	♞	♝	♜	♛	♚	♞	♟	♝	♜	♛	♚		
♟	♞	♝	♜	♛	♚	♞	♟	♝	♜	♛	♚		
♟	♞	♝	♜	♛	♚	♞	♟	♝	♜	♛	♚		
♟	♞	♝	♜	♛	♚	♞	♟	♝	♜	♛	♚		
♟	♞	♝	♜	♛	♚	♞	♟	♝	♜	♛	♚		
♟	♞	♝	♜	♛	♚	♞	♟	♝	♜	♛	♚		
♟	♞	♝	♜	♛	♚	♞	♟	♝	♜	♛	♚		
♟	♞	♝	♜	♛	♚	♞	♟	♝	♜	♛	♚		
♟	♞	♝	♜	♛	♚	♞	♟	♝	♜	♛	♚		
♟	♞	♝	♜	♛	♚	♞	♟	♝	♜	♛	♚		
♟	♞	♝	♜	♛	♚	♞	♟	♝	♜	♛	♚		
♟	♞	♝	♜	♛	♚	♞	♟	♝	♜	♛	♚		
♟	♞	♝	♜	♛	♚	♞	♟	♝	♜	♛	♚		
♟	♞	♝	♜	♛	♚	♞	♟	♝	♜	♛	♚		
♟	♞	♝	♜	♛	♚	♞	♟	♝	♜	♛	♚		
♟	♞	♝	♜	♛	♚	♞	♟	♝	♜	♛	♚		
♟	♞	♝	♜	♛	♚	♞	♟	♝	♜	♛	♚		
♟	♞	♝	♜	♛	♚	♞	♟	♝	♜	♛	♚		

verschafft er sich dadurch eine geöffnete Turmlinie. In der Mittelphase (um Zug 12), sieht es so aus, als würden sich beide etwas zurück-

halten, um den anderen besser abschätzen zu können. Caissas Vorausberechnungen erreichen etwa 4-5 Halbzüge; bei Chess the Turk ist

dies leider nicht sichtbar. Die Darstellung der Figuren ist übrigens, meiner Meinung nach, beim Spectrum etwas besser, was aber wohl ein subjektiver Eindruck ist. Beide Programme greifen immer nur mit einzelnen Figuren an, so daß ein größerer Angriff nicht zustande kommt. Bis zum 16. Zug hat weiß übrigens nur halbsoviel Zeit gebraucht, wie Chess the Turk, was wohl sicher darauf zurückzuführen ist, daß "Caissa" im voraus denkt. Caissa tut dies meiner Ansicht nach, nach folgender Methode: Caissa nimmt an, daß der beste Zug seiner Meinung nach gespielt wird und überlegt sich darauf die Antwort. Wird nun dieser Zug gespielt, so kann es vorkommen, daß Caissa sofort antwortet. Wird aber ein anderer Zug gespielt, so verwirft es seine Berechnungen und beginnt von vorne. Beide Programme zeichnen sich durch gut überlegte Spielweise aus, so daß auch geübte Spieler ihre Schwierigkeiten haben werden. Nach dem 47. Zug fängt Caissa plötzlich aus unerklärlichen Gründen von vorne an. Möglicherweise lag es an unserem SX-64; ein tragbarer C-64 mit eingebauter Floppy und Bildschirm. Diese hat nämlich die merkwürdige Eigenschaft hin und wieder abzustürzen. Zurück zum Spiel: Wir befinden uns mittlerweile im Endspiel. Beide Programme zeigen nun deutliche Schwächen, die wohl nicht sein müßten, aber eine alte Krankheit von Schachprogrammen ist. So werden Züge gespielt, die außer einem kleinen Schach nichts bringen. Erst langsam erkennen beide Programme, daß es nun auf die Bauern ankommt. Aber statt vorzurücken, um sich eine Dame zu holen, sind beide damit beschäftigt, die gegnerischen Figuren zu fressen. Im 16. Zug allerdings überrascht Caissa (im 7. Halbzug vorausdenkend) durch ein berechtigtes Turmopfer. Eine seltene Ange-


wohnheit unter Schachprogrammen. Nun da sich das Feld etwas gelichtet hat, zeigt Caissa, wer der Meister ist, obwohl Chess the Turk noch Chancen auf ein Remis hat. Auch im 25. Zug begeht the Turk den Fehler, den gegnerischen Bauern nicht zu nehmen. Caissa hätte nun die Chance, sich eine Dame zu holen. Stattdessen bemächtigt er sich des letzten schwarzen Bauers. Der schwarze König ist nun allein. Im 30. Zug endlich erkennt Caissa, daß er noch einen Bauern hat, den es vorzuziehen gilt. Dachte man nun, Caissa hätte wahrgenommen, daß er nur noch mit Hilfe einer Umwandlung des Bauern gewinnen kann, so ist man doch sehr über den 35. Zug erstaunt. Im 36. Zug fängt er sich und zieht ein. Auch sein nächster Zug G8-B8 läßt erkennen, daß seine Programmierer gut Schachspielen konnten. Alles in allem muß man sagen, daß wenn das Endspiel schöner gewesen wäre, es eine gute Partie war, die durch unsere Zugliste, für jeden nachspielbar ist:

- Folgende Programme werden übrigens an unserem Turnier teilnehmen:
- C-64:** Colossos
Caissa
Grandmaster
Sargon II
 - Spectrum:** Chess the Turk
Masterchess II
Psion-Chess
The Chess Player
 - ZX-81:** Psion-Chess
ZX-Chess II
 - Oric I:** Oric-Chess
 - Dragon:** Cyrus Chess
- Falls noch der Wunsch bestehen sollte, andere Schachprogramme mitspielen zu lassen, so können wir Ihnen diesen Gefallen nur dadurch tun, wenn Sie uns Ihr Schachprogramm leihweise zur Verfügung stellen.

(hf)

Fighter-Command

für den TI-99/4A Extended Basic



Stellen Sie Ihren Monitor oder Fernseher nochmals ein, damit Sie den guten Ton und die Grafikeffekte von Fighter-Command genießen können.

Sie steuern einen Jagdbomber, der gegen Panzer, Abfangjäger und Schiffe kämpfen muß.

Phase 1:

Angriff der Panzer: Zwei Panzer, ausgerüstet mit Fliegerabwehrkanonen, greifen Sie an. Ihr Jagdbomber (mit Senkrechtstarteigenschaften) kann sich dagegen wehren, indem Sie Bomben auf die Panzer werfen, die durch Drücken des Feuerknopfes ausgelöst werden.

Für einen getroffenen Panzer erhalten Sie 100 Punkte. Treffen die Panzer aber Sie, dann wird Ihnen eines Ihrer 5 Flugzeuge abgezogen.

Der Senkrechtstarter bewegt sich auf und ab (Joystick). Sie können das Flugzeug beschleunigen (Joystick nach rechts) oder abbremsen bzw. rückwärts fliegen (Joystick nach links).

In den Boden dürfen Sie Ihr Flugzeug natürlich nicht rammen. Wenn Sie 1100 Punkte erreicht haben, geht's weiter im Programm.

Phase 2:

Nun wird's schwieriger. Drei Abfangjäger greifen an, die sich ebenfalls wie Sie im Tiefflug befinden. Mit feuerspeienenden Kanonen kommen sie Ihnen entgegen.

Aber Sie sollen sich ja nicht gleich abknallen lassen. Schießen Sie den Jägern einfach eine Ladung Blei aus Ihren Maschinenkanonen entgegen (durch Drücken des Feuerknopfes). Wenn Sie 10 Abschüsse gemacht haben, geht es weiter in Phase 3.

Phase 3:

Nun befinden Sie sich über dem offenen Meer. Zwei kleine Schnellboote (noch groß genug um tödliche Flag zu tragen) beschießen Sie. Sie setzen wieder Bomben ein um nach 10 versenkten Schiffen zur nächsten Aktion zu gehen.

Phase 4:

Phase 4 ist wie Phase 2, nur die Marineflieger haben diesmal etwas gegen Sie. **Anmerkung:** Es gibt Blindgänger in der Munition beider Seiten.

Variablenliste:

A: Variable für READ (Sound)-Schleife

P: Punkte

R: Flugzeuge

HS: Highscore

I,Y,C: Laufvariablen

X,Y: Joystick

GUT: Variable zur Aktionsansteuerung (wenn bestimmte Punktzahl erreicht nächste Phase)

X1,Y1: Spritepositionen

AA,BB,BUM,C: Diverse Treffervariablen

A1,B1,A2,B2 usw.: Spritepositionen des Gegners

COL: Farbbestimmung

A: Zähler für Aktionsdurchgang

K: Tasiatur, Feuerknopfanzeige

S: Statusvariable

```

100 ! FIGHTER-COMMAND
*****
(C) STEFAN SCHAPER
110 GUT=1000
120 CALL CHAR(96,"3C4291A1A1
91423C")
130 CALL CHAR(36,"0104200068
440201010244680024000C04600B
480BCAEC6C0A690819404401
0")
140 CALL CHAR(40,"0104200068
440201",41,"1F3FEFB0EFASEF",
42,"57BA14788989999D",43
,"FFFFFF01FESSFE")
150 CALL CLEAR :: DISPLAY AT
(15,3):"F I G H T E R C O M
M A N D "
160 DISPLAY AT(3,3):" STEFA
N SCHAPER"
170 FOR I=1 TO 35 :: READ A
:: CALL SOUND(100,A,0):: NEX
T I
180 CALL SOUND(600,1000,1)
190 DISPLAY AT(20,3):"PRESS
FIRE TO START !" :: CALL KEY
(1,K,S):: IF K<>18 THEN
190
200 R=5 :: P=0 :: HIT=1000
210 RANDOMIZE
220 CALL CLEAR :: CALL SCREE
N(13)
230 CALL CHAR(140,"0081C3E7F
FFFFFFF")
240 CALL HCHAR(24,1,140,32)
250 CALL MAGNIFY(3):: CALL C
HAR(120,"002030283C7F3F1F",1
21,"1F",122,"00000000609
04CFF",123,"FC")
260 CALL CHAR(124,"0000000000
000E600",125,"",126,"00000000
0000066",127,"")
270 CALL CHAR(128,"000000402
0100B0F",129,"1F3FEFB0EFASEF
",130,"000000000000FCFF"
,131,"FFFFFF01FESSFE")
280 CALL CHAR(132,"0080C0FEF
FFEC080",133,"",134,"",135,"
")
290 CALL CHAR(136,"000000804
02010",137,"",138,"",139,"")
300 COL=2
310 CALL SPRITE(01,120,13,90
,40)
320 CALL SPRITE(010,128,COL,
173,200,0,-20,011,128,COL,17
3,110,0,-20)
330 CALL JOYST(1,X,Y):: CALL
MOTION(01,Y*-4,0)
340 IF X=4 THEN W=W+-5 ELSE
IF X=-4 THEN W=W+5 :: IF W<
-90 THEN W=-90
350 IF W>30 THEN W=30
360 IF W<-100 THEN W=-100
370 CALL MOTION(010,0,W,011,
0,W)
380 CALL KEY(1,K,S):: IF K=1
8 THEN GOSUB 500 ELSE CALL P
OSITION(01,X1,Y1)
390 IF INT(RND*2)=1 THEN GOS
UB 580 ELSE 400
400 CALL POSITION(012,AA,BB)
:: IF AA<10 THEN CALL DELSPR
ITE(012,013)
410 FOR I=10 TO 13 :: CALL C
DINC(01,01,16,0):: IF 0 THEN
650
420 NEXT I
430 CALL POSITION(01,X1,Y1)::
IF X1>173 THEN 650
440 CALL POSITION(010,X2,Y2)
:: IF Y2<25 THEN CALL LOCATE
(010,173,240)
450 CALL POSITION(011,X3,Y3)
:: IF Y3<25 THEN CALL LOCATE
(011,173,240)
460 CALL COINC(010,03,25,A):
: IF A THEN 740
470 CALL COINC(011,03,25,B):
: IF B THEN 790
480 CALL JOYST(1,X,Y):: CALL
MOTION(01,Y*-4,0):: CALL KE
Y(1,K,S):: IF K=18 THEN
GOSUB 500
490 GOTO 330
500 CALL POSITION(01,X1,Y1):
: CALL SOUND(-500,-5,0)
510 CALL SPRITE(03,132,2,X1,
Y1,30,-10)
520 CALL POSITION(03,AA,BB):
: FOR I=AA TO 173 STEP 36 ::
CALL COINC(010,03,19,S)
:: CALL COINC(011,03,19,SS):
: IF S THEN 740 ELSE IF SS T
HEN 790
530 CALL JOYST(1,X,Y):: CALL
MOTION(01,Y*-3,0)
540 FOR C=10 TO 13 :: CALL C
OINC(01,01,15,0):: IF 0 THEN
650
550 NEXT C
560 NEXT I :: CALL DELSPRITE
(03):: FOR I=1 TO 4 :: NEAT
I :: CALL DELSPRITE(012,
013)
570 RETURN
580 IF INT(RND*2)=0 THEN RET
URN ELSE 590
590 CALL POSITION(010,Z,0,01
1,Z1,01):: CALL SOUND(-500,-
7,0)
600 CALL SPRITE(012,136,2,Z+
1,0,-10,-20,013,136,2,Z1+1,0
1,-10,-20)
610 FOR I=1 TO 120 :: FOR C=
10 TO 13 :: CALL COINC(01,01
,15,A):: IF A THEN 490 :
: CALL JOYST(1,X,Y):: CALL M
OTION(01,Y*-3,0)
620 CALL KEY(1,K,S):: IF K=1
8 THEN GOSUB 500
630 NEXT C :: NEXT I :: CALL
DELSPRITE(012,013)
640 GOTO 330
650 CALL SOUND(1000,-7,0)::
CALL PATTERN(01,36):: FOR I=
1 TO 60 :: NEXT I :: CAL
L DELSPRITE(01)
660 CALL DELSPRITE(03)
670 R=R-1 :: IF R=0 THEN 700
ELSE 680
680 DISPLAY AT(2,3):"SHIPS":
R :: CALL PATTERN(01,120)::
CALL LOCATE(01,90,40)
690 GOTO 330
700 CALL DELSPRITE(ALL):: DI
SPLAY AT(15,7):"GAME OVER"
710 DISPLAY AT(20,3):"NEW GA
ME Y OR N ?"
720 CALL KEY(0,K,S):: IF S=0
THEN 720 ELSE 730
730 IF K=121 THEN 200 ELSE S
TOP
740 CALL SOUND(500,-7,0)
750 CALL PATTERN(010,40):: F
OR I=1 TO 20 :: NEXT I
760 CALL DELSPRITE(010,03)::
P=P+100 :: DISPLAY AT(1,3):
"SCORE:"P :: IF P>GUT T
HEN 890
770 CALL PATTERN(010,128)::
CALL LOCATE(010,173,220):: C
ALL MOTION(010,0,W)
780 GOTO 330
790 CALL SOUND(500,-7,0):: C
ALL PATTERN(011,40):: FOR I=
1 TO 20 :: NEXT I :: CAL
L DELSPRITE(011,03)
800 P=P+100 :: DISPLAY AT(1,
3):"SCORE:"P :: IF P>GUT TH
EN 890
810 CALL PATTERN(011,128)::
CALL LOCATE(011,173,80):: CAL
L MOTION(011,0,W)
820 GOTO 330
830 DATA 500,440,294,1100,39
3,310,200,800,900,1000,1200,
1000
840 DATA 500,800,874,190,700
,876,330,123,560,827,2200,12
00,350,210
850 DATA 454,294,1100,494,11
10
860 DATA 120,900,610,800
870 CALL MOTION(010,0,W,011,
0,W)
880 GOTO 32767
890 CALL MAGNIFY(3):: CALL D
ELSPRITE(ALL)
900 GUT=GUT+1000
910 RESTORE :: FOR I=1 TO 35
:: READ A :: CALL SOUND(100
,A,0):: NEXT I
920 CALL LOCATE(01,90,40)
930 CALL CHAR(96,"0000000000E
113FFF",97,"3F",98,"00000008
18387BFEFF",99,"FE")
940 CALL SPRITE(010,96,2,90,
190,011,96,2,120,190,012,96,
2,60,190)
950 CALL SPRITE(01,120,13,90
,40)
960 CALL JOYST(1,X,Y):: CALL
MOTION(01,Y*-3,0)
970 CALL POSITION(01,X1,Y1):
: IF X1>173 THEN 1330
980 IF X=4 THEN W=W+-5 ELSE
IF X=-4 THEN W=W+5 :: IF W<
-90 THEN W=-90
990 IF W>30 THEN W=30
1000 IF W<-100 THEN W=-100
1010 CALL MOTION(010,0,W,011
,0,W,012,0,W)
1020 IF INT(RND*3)=0 THEN 12
50
1030 CALL KEY(1,K,S):: IF K=
18 THEN GOSUB 1070
1040 FOR I=10 TO 15 :: CALL
COINC(01,01,15,0):: IF 0 THE
N 1330
1050 NEXT I
1060 GOTO 960
1070 CALL SOUND(-400,-5,0)::
CALL POSITION(01,X,Y)
1080 CALL SPRITE(03,124,16,X
,Y,0,80)
1090 FOR I=0 TO 3 :: CALL CO
INC(03,010,10,A):: IF A THEN
1130 :: CALL COINC(03,0
11,10,B):: IF B THEN 1170 ::
CALL COINC(03,012,10,C):: I
F C THEN 1210
1100 FOR C=10 TO 15 :: CALL
COINC(01,01,13,0):: IF 0 THE
N 1330
1110 NEXT C
1120 NEXT I :: CALL DELSPRIT
E(03):: GOTO 960
1130 CALL PATTERN(010,36)::
CALL SOUND(500,-7,0):: P=P+1
00 :: DISPLAY AT(1,3):"S
CORE:"P
1140 IF P>GUT THEN 1380
1150 CALL DELSPRITE(010,03):
: CALL PATTERN(010,96):: CAL
L LOCATE(010,INT(RND*150
)+1,250)
1160 GOTO 960
1170 CALL PATTERN(011,36)::
CALL SOUND(500,-7,0):: P=P+1
00 :: DISPLAY AT(1,3):"S
CORE:"P
1180 IF P>GUT THEN 1380
1190 FOR I=1 TO 30 :: NEXT I
:: CALL DELSPRITE(011,03)::
CALL PATTERN(011,96)::
CALL LOCATE(011,INT(RND*150)
+1,250)
1200 GOTO 960
1210 CALL PATTERN(012,36)::
CALL SOUND(500,-7,0):: P=P+1
00 :: DISPLAY AT(1,3):"S
CORE:"P
1220 IF P>GUT THEN 1380
1230 FOR I=1 TO 20 :: NEXT I
:: CALL PATTERN(012,96):: C
ALL DELSPRITE(012,03)::
CALL LOCATE(012,INT(RND*150)
+1,250)
1240 GOTO 960
1250 FOR I=10 TO 12 :: CALL
POSITION(01,A1,B1):: CALL SO
UND(400,-7,0)
1260 FOR Y=13 TO 15 :: CALL
SPRITE(0Y,124,2,A1,B1,0,-60)
:: NEXT Y
1270 CALL JOYST(1,X,Y):: CAL
L MOTION(01,Y*-3,0):: CALL K
EY(1,K,S):: IF K=18 THEN
GOSUB 1070
1280 NEXT I
1290 FOR I=10 TO 15 :: CALL
COINC(01,01,15,0):: IF 0 THE
N 1330 :: CALL JOYST(1,X
,Y):: CALL MOTION(01,Y*-3,0)
:: CALL KEY(1,K,S)
1300 IF K=18 THEN GOSUB 1070
1310 NEXT I :: FOR I=13 TO 1
5 :: CALL DELSPRITE(01):: NE
XT I
1320 GOTO 960
1330 FOR I=13 TO 15 :: CALL
DELSPRITE(01,03):: NEXT I
1331 CALL SOUND(500,-7,0)
1332 CALL PATTERN(01,36):: F
OR I=1 TO 30 :: NEXT I :: CA
LL PATTERN(01,120):: R=R
-1
1333 IF R=0 THEN 1360
1340 DISPLAY AT(2,3):"SHIPS"
:R :: FOR I=13 TO 15 :: CALL
DELSPRITE(01,01):: NEXT
I
1350 CALL PATTERN(01,120)::
CALL LOCATE(01,90,40):: GOTO
960
1360 CALL DELSPRITE(ALL):: D
ISPLAY AT(13,3):"GAME OVER"
:: DISPLAY AT(20,3):"NEW
GAME Y OR N"
1370 CALL KEY(0,K,S):: IF S=
0 THEN 1370 :: IF K=121 THEN
200 ELSE STOP
1380 CALL CLEAR :: CALL SCRE
EN(0):: CALL CHAR(140,"0060B
018FFFFFFF"):: CALL HCH
AR(24,1,140,32)
1390 CALL CHAR(128,"",129,"4
02D1FFF73F1F00",130,"",131,
"82DCDBFFFEFCF800")
1400 CALL CHAR(40,"002000425
1280502",41,"402D1FFF73F100
",42,"0020084106281020",
43,"82DCDBFFFEFCF800")
1410 A=A+1 :: IF A/2<>1 OR A
/2<>2 THEN 310 ELSE 200 :: I
F A/2<>1 THEN COL=15 ELS
E COL=2
1420 GOTO 310

```

für den TI-99/4A Extended Basic

Beim Eintippen des recht umfangreichen Listings, welches den Arbeitsspeicher des TI-99/4A nahezu komplettiert, kann es bei einigen Zeilen vorkommen, daß der Cursor "ansteht". In diesem Fall einfach "Enter" drücken, obwohl die betreffende Zeile noch unvollständig ist, eine etwaige Fehlermeldung bitte ignorieren, anschließend "FCTN" und "REDO" drücken und so die Zeile beenden.

Nach dem Start mit "RUN" (Alpha-lock-Taste lösen) erscheint der Bildschirmaufbau und der gewünschte Schwierigkeitsgrad ist mit "Enter" einzugeben. 3 Schwierigkeitsstufen sind möglich:

1: ist zum "Kennenlernen" und ganz einfach zu gewinnen, da Herkules genug Geld hat.

2: auch noch einfach

3: man muß schon aufpassen, um nicht vorzeitig pleite zu gehen.

Danach den Feuerknopf der Fernbedienung drücken um das Spiel zu starten. Kurze Zeit nach Eingang erscheinen 3 Tempel. Herkules und jede Menge schrecklicher Ungeheuer: 2 grausige Spinnen, 4 Krokodile schwimmen im Fluß der Unterwelt namens "Acheron", das jenseitige Ufer wird von einem feuerspeienden Drachen bewacht und die Tempel vom 3-köpfigen Höllenhund "Zerberus".

1) Herkules:

Wird mit Fernbedienung 1 (Joystick 1) gesteuert, jede Richtung ist möglich.

Ziel des Spieles ist, unter 3 Tempeln, jenen des "Hades" zu zerstören, um zum "goldenen Vlies" zu gelangen. Die Zerstörung des jeweiligen Tempels tritt ("computergesteuert") ein, wenn sich Herkules genau unter den Torbogen stellt. Wie seinerzeit in den legendären "Herkules-Filmen", im Kino, stürzt der betreffende Tempel mit Getöse ein. Wurde der richtige Tempel zerstört, liegt das goldene Vlies Herkules zu Füßen und ein Lied erklingt.

Wurde aber versehentlich (man muß es ja erraten) der falsche Tempel zerstört, gibt es 500 Drachmen Abzug vom Reisespesenkonto des Herkules und er wird wieder an seinen Ausgangspunkt zurückversetzt. Das Spiel ist aus, wenn Herkules blank ist oder er wird von einem der zahlreichen Ungeheuer erwischt. Im ersten Fall wird er von Zeus zur Strafe, weil er alles verpraßt hat in einen schäbigen Pleitegeier verwandelt, welcher in der oberen Bild-

HERCULES UND ORAKEL VON DELPHI

schirmmitte nach einigen hilflosen Flügelschlägen sitzen bleibt.

Im zweiten Fall wird Herkules von dem entsprechenden Ungeheuer, in jeweils eigener Manier, beseitigt. Die Spinne überfällt ihn, das Krokodil frißt ihn ganz einfach auf, der Drache bespeit Herkules ausgiebigst mit Feuer und Zerberus, der dreiköpfige Höllenhund, beißt ihn.

Da nach dem Start ein Durchkommen zu den 3 Tempeln völlig unmöglich ist, muß sich Herkules des "Orakels von Delphi" bedienen.

2) Das Orakel von Delphi:

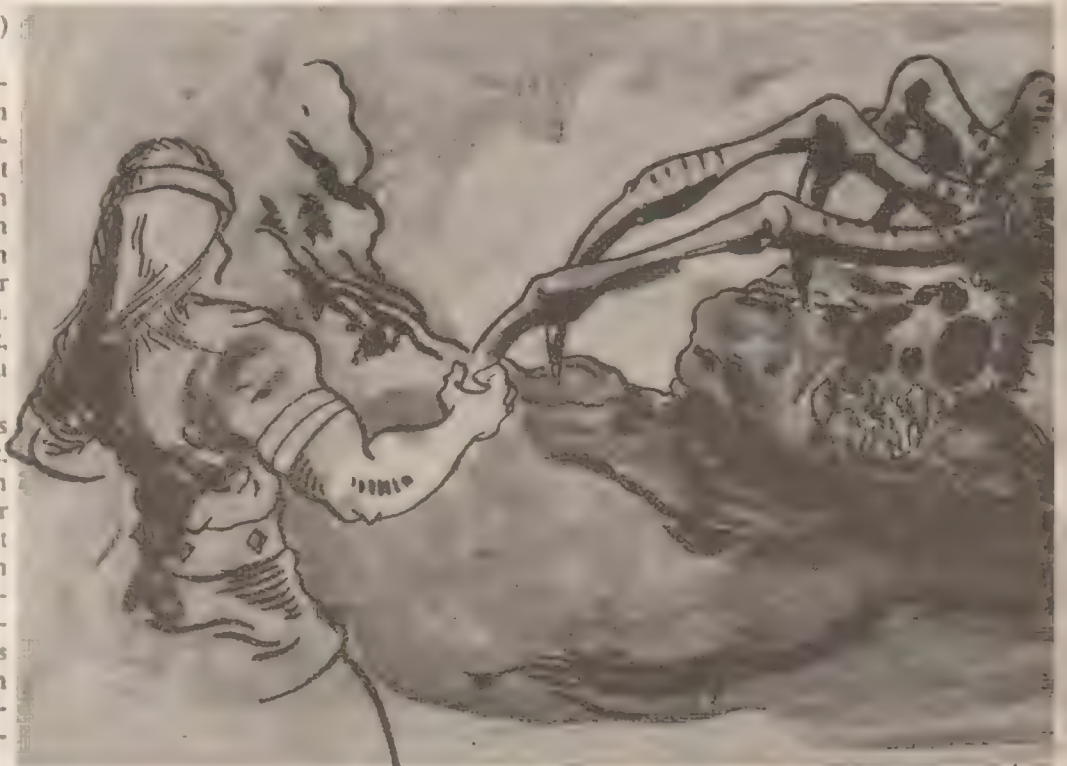
Durch Drücken des Feuer-Knopfes (Act.-Taste) erscheint am unteren Bildschirmrand ein Orakelspruch, welcher den Ablauf des Spieles (Geschwindigkeit der Sprites) wesentlich beeinflusst. Anschließend wird eine meist unverschämte "Orakelgebühr" in Rechnung gestellt, welche vom Reisespesenkonto des Herkules abgezogen wird, dann

werden zwei Gegenstände oder Waffen ausgegeben, welche Herkules zur Beseitigung der Ungeheuer verwenden kann und der Saldo des restlichen Geldes wird angezeigt.

Aber das Orakel ist meist zweideutig, launisch und schadenfroh, denn wenn Herkules von einem Ungeheuer erwischt wird, stellt dies das Orakel boshafter Weise auch noch schriftlich fest.

Ist das Orakel übel gelaunt, kommt es vor, daß der freche Orakelspruch: "höre meine Lehren, nun kannst Du Dich zum Hades scheren", erscheint und gemeiner Weise werden keine Waffen ausgegeben aber dafür 70 Drachmen "Orakelgebühr" verrechnet. Es kommt aber auch vor, daß das Orakel gut aufgelegt ist und gratis Waffen ausgibt.

Mit den beiden ausgegebenen Gegenständen (Faß, Speer, Amphore, Axt oder Felsbrocken) kann man die Ungeheuer bewerfen und dieselben gegebenenfalls zum Verschwinden bringen.



ULES

DAS
ON DELPHI

um möglichst unbehelligt zu den Tempeln zu gelangen.

Allerdings darf man, je nach dem gewählten Schwierigkeitsgrad, das Orakel nicht zu oft befragen um wieder neue Waffen zu erhalten, da das Orakel gebührenpflichtig und Herkules pleite ist, ist auch das Spiel zu Ende.

3) Die Fernbedienung hat mehrere Funktionen:

Feuerknopf (Act.-Taste):

Start des Spieles am Anfang und Ende.

Während des Spieles wird das Orakel befragt um auch Waffen zu erhalten.

Joystick:

Steuerung für Herkules in jede beliebige Richtung. Achtung! Wenn Herkules durch den "Acheron" schwimmt ist zu beachten, daß er wesentlich langsamer schwimmen als laufen kann. Es ragt zwar nur sein Oberkörper aus dem Wasser aber die Krokodile sind sehr gefährlich.

Steuerung der Richtung für den Wurf und Auslösung:

Es sind nur drei Richtungen möglich: Senkrecht nach oben, schräg nach links oder rechts (45 Grad). Herkules marschiert zu einem der beiden Gegenstände.... bei Berührung erhebt er denselben, ab diesem Zeitpunkt bestimmt die Stellung des Joysticks die Richtung des Wurfes und löst denselben auch aus. Wenn man sich zu lange zum "Zielen" aufhält, verschwindet der bereits zum Wurf erhobene Gegenstand ersatzlos. Ansonsten wäre ja das Spiel nicht zu einfach und man könnte die Ungeheuer leicht serienweise vernichten und Orakelgebühren sparen. Es ist komfortablerweise nicht notwendig, wenn man schräg nach oben in eine der beiden Richtungen werfen möchte, die genaue 45 Grad Stellung des Joysticks anzupfeilen, nach rechts oder links gedrückt genügt es auch und bewirkt dasselbe. Oder für senkrecht

nach oben, kann auch der Joystick nach unten gedrückt werden, der Schuß geht trotzdem nach oben los.

Dies ist eine wesentliche Erleichterung, da die TI-Joysticks keine Raststellungen aufweisen und die 45 Grad Stellung nicht immer leicht zu treffen ist, und dann der Wurf verschentlich in die falsche Richtung losgehen würde.

Wichtige Variablen:

SG: Schwierigkeitsgrad

RS: Restart

OO: Orakel übel gelaunt

G: Orakelgebühr

S: Geschwindigkeit

OS: Orakelspruch

D: Kontostand (Drachmen)

HD: Leitzahl für richtigen Tempel

OA: Orakelbestimmung:

Q: Orakeltest

AS, BS, CS: Segmente Sprite/Herkules

Sprites:

1: Herkules

2,3: Spinnen

4,5,6,7: Krokodile

8: Drachen

9: Zerberus

10: Feuer für Drachen

11,12: Waffen und Gegenstände

Ablauf:

110-170: Zeichendaten

200-220: Zeichen definieren

230-290: Bildschirmaufbau

300-370: Titel, Prolog, Abfrage SG

400-430: Diverse Variable

440-460: Tempel zeichnen

470-480: Sprites (Ungeheuer, Herkules)

500-520: Spielerschleife

540-590: Coinc Herkules/Ungeheuer (Auswertung)

610-680: Wurf nach Ungeheuer

690: Ungeheuer getroffen, Absturz

710: Coinc Herkules/Ungeheuer

720-800: Bewegung Herkules, Orakel fragen, Anzeige/Saldo

820: wie 710

830-850: Formänderung Ungeheuer, Drachen speit Feuer

870: wie 710

880: Formänderung Ungeheuer

900-920: Herkules geht schwimmen oder an Land

930-1220: Orakel

1230-1260: Spinne überfällt Herkules

1270-1300: Krokodil frißt Herkules auf


1310-1350: Drachen bespeit Herkules mit Feuer

1360-1400: Zerberus beißt Herkules

1410-1610: Tempelzerstörung, goldenes Vlies, Musik

1620-1650: Ende

1660-1700: SUB Herkules ist pleite



```

110 DATA 000000000040607,381
DOF070301,182C3E3E3B7CFDFD.F
FFEF0CF0CF0C383E,0,000107
BF9FDF7E38,182C3E383E78FCFC.
FFEF0CF0CF0C383E
120 DATA 00E0B82E0B0255FF,0,
00003078CEFFFFFF,0,3C3C3C3C
C3C3C7E,7E3C3C3C3C3C3C3C
,0000FFFF1BFFFFFF,3F7FFFFFFE
FCF0C,FCFFFFFF783F0F03
130 DATA 48220A9004640112,0,
00000000FFAAS5FF,0,00003078C
EFFFFFF,0,010701070F0107
1F,01071F3F013F7F01,80E0B0E0
F0B0E0FB,80E0FBFCB0FCFEB
140 DATA 031E071D01033BEB,3B
EF0F1F1F143622,80B0B0001C979
CB7,F0E0FEFFFECA1B11,FFF
FFFFFFFFFFFF,0,00000010C,0
0000631,031E030101033BEB
150 DATA 3B0F0F1F1F142448,80
80B0001C979CB,F2E1FEFED414
12,0,00038CE01F001C03,0,
0EC00073806007,0103070703070
919,3F2B2A2928282828
160 DATA B0C0E0E0C0E09098,FC
D4549414141414,0103070703070
919,3F4B4A9190484824,80C
0E0E0C0E09098,FC0252B9091212
24,030303193F4F4743
170 DATA 030303193F4F4743,80
80B030F8E8C884,030303193F4F4
743,80B0B030F8E8C884
180 !
190 CALL CLEAR :: CALL SCREE
N(8):: CALL MAGNIFY(3):: CAL
L COLOR(3,5,16,4,5,16,9,
13,8,10,15,5,11,13,4):: FOR
I=5 TO 8 :: CALL COLOR(I,16,
14):: NEXT I
200 RESTORE 110 :: FOR I=36
TO 47 :: READ A$ :: CALL CHA
R(I,A$):: NEXT I
210 FOR I=58 TO 64 :: READ A
$ :: CALL CHAR(I,A$):: NEXT
I :: FOR I=92 TO 124 ::
READ A$ :: CALL CHAR(I,A$)::
NEXT I
220 FOR I=128 TO 134 STEP 2
:: READ A$ :: CALL CHAR(I,A$
):: NEXT I
230 FOR X=0 TO 1 :: FOR Z=0
TO 20 STEP 20 :: FOR J=0 TO
1 :: FOR I=2 TO 10 STEP
8 :: CALL HCHAR(2+X,I+J+2.96
+(J*2)+X)
240 NEXT I :: NEXT J :: NEXT
Z :: NEXT X :: ON WARNING N
EXT
250 FOR J=0 TO 1 STEP 1 :: F
OR I=12 TO 20 STEP 8 :: CALL
HCHAR(3,I+J,96+(J*2))::
NEXT I :: NEXT J
260 CALL HCHAR(4,1,104,192):
: CALL HCHAR(10,1,105,192)::
CALL HCHAR(16,1,112,224
)
270 FOR J=23 TO 24 :: FOR I=
1 TO 31 STEP 30 :: CALL HCHA
R(J,I,112,2):: NEXT I ::
NEXT J
280 CALL HCHAR(23,3,64,28)::
CALL HCHAR(24,3,64,28)
290 FOR I=1 TO 40 :: FOR J=1

```

```

06 TO 107 :: CALL HCHAR(INT(
RND*6)+10,INT(RND*32)+1,
J):: NEXT J :: NEXT I
300 DISPLAY AT(5,6)SIZE(17):
"@H@E@R@E@K@U@L@E@S@" :: DISPL
AY AT(7,4)SIZE(21):"@SCH
WIERIGKEITSGRAD@"
310 DISPLAY AT(17,5)SIZE(19)
:"@1@0@2000@DRACHMENE" :: DI
SPLAY AT(19,5)SIZE(19):"
@2@0@1500@DRACHMENE" :: DISP
LAY AT(21,5)SIZE(19):"@3@0@1
000@DRACHMENE"
320 DISPLAY AT(24,1):"@000000
@VDN@GUSTAV@VLK@000000" :: A
CCEPT AT(22,14)BEEP SIZE
(1)VALIDATE("123"):SG :: DIS
PLAY AT(7,3)SIZE(22):"HOERE@
HERMES@BOTSCHAFT"
330 DISPLAY AT(17,1):"SCHREI
TE@UEBER@DEN@ACHERON@@@GHERK
ULES@UND@ZERSTOERE@DENTE
MPEL@DES@MADES@IN@WELCHEM@DA
S@GOLDENE@VLIES@VERBORGEN@"
340 DISPLAY AT(21,1):"DAS@WE
ISE@ORAKEL@SOLLST@DU@@@BEFRAG
EN@UND@DEINE@FEINDE@@@SI
NDE@MAREICH@HADES@GEWISSE@@@
@@@ACT@TASTE@DRUECKEN@@@@@"
350 CALL SOUND(500,110,0,440
,0,523,0):: FOR I=1 TO 300 :
: CALL KEY(I,K,ST):: IF
ST THEN 370
360 NEXT I
370 CALL HCHAR(17,1,112,192)
:: DISPLAY AT(23,1):RPT$("@"
,56):: IF ST=0 THEN 330
ELSE CALL HCHAR(5,1,104,96)
380 FOR I=17 TO 21 STEP 2 ::
CALL HCHAR(I,7,112,19): NE
XT I :: CALL HCHAR(22,16
,112)
390 !
400 A$="231206060404040C" ::
B$="B480C0C04040406" :: C$=
"2312060C0C08183" :: CAL
L CHAR(129,A$,131,B$,133,C$,
135,B$):: T1,T2,T3=1 :: RS=1
410 RANDOMIZE :: HD=INT(RND+
3)+1 :: IF SG=1 THEN D=2000
ELSE IF SG=2 THEN D=1500
ELSE IF SG=3 THEN D=1000 ::
X,Y=0
420 CALL CHAR(125,C$,126,"82
82821AFCE0C0B",127,"80B0C0C0
4040406")
430 R$="@DU@HASTE@JETZT@NUR@M
EHRE@@@@@@@@@@@@@@@@@DRACHM
ENE@@@@@"
440 FOR J=1 TO 3 :: FOR I=0
TO 20 STEP 10 :: FOR Z=4 TO
8 STEP 4 :: CALL HCHAR(J
,Z+I,61-J,2):: NEXT Z :: NEX
T I :: NEXT J
450 FOR Z=6 TO 26 STEP 10 ::
CALL HCHAR(1,Z,61):: CALL H
CHAR(1,Z+1,62):: NEXT Z
460 CALL SPRITE(#8,36,2,54,1
,0,12,87,44,4,80,240,0,-12,8
6,92,4,80,120,0,-12,85,4
4,15,104,180,0,-6)
470 CALL SPRITE(#4,92,15,104
,60,0,-6,89,100,7,32,240,0,-
12,82,116,2,124,1,0,8,83

```

```

,120,16,124,128,0,8)
480 CALL SPRITE(#1,128,2,160
,128):: DISPLAY AT(23,1):"@@
@DASE@ORAKEL@VON@DELPHI@@
@"
490 !
500 GOSUB 710
510 IF D<10 THEN CALL PL(RS)
520 GOSUB 820 :: GOSUB 710 :
: GOSUB 870 :: IF RS THEN 50
0 ELSE 400
530 !
540 ! COINC
550 CALL DISTANCE(#1,#11,D6)
:: CALL DISTANCE(#1,#12,DF)
: IF D6<324 OR DF<324 TH
EN RETURN
560 CALL MOTION(#2,0,0,#3,0,
0,#4,0,0,#5,0,0,#6,0,0,#7,0,
0,#8,0,0,#9,0,0,#10,0,0)
:: FOR J=2 TO 9
570 CALL COINC(#1,#J,20,C)::
IF C THEN 590
580 NEXT J
590 IF J=2 OR J=3 THEN GOSUB
1230 ELSE IF J=4 OR J=5 OR
J=6 OR J=7 THEN GOSUB 12
70 ELSE IF J=9 THEN GOSUB 13
60 ELSE GOSUB 1310
600 !
610 CALL COINC(ALL,C):: IF C
THEN 620 ELSE RETURN
620 CALL COINC(#1,#12,16,C1)
:: CALL COINC(#1,#11,16,C2)
: IF C1 OR C2 THEN 630 E
LSE RETURN
630 CALL DELSPRITE(#10): IF
C1 THEN SP=12 ELSE SP=11
640 CALL MOTION(#1,0,0):: CA
LL POSITION(#1,YH,XH):: CALL
LOCATE(#SP,YH-16,XH+8):
: CALL PATTERN(#1,124)
650 FOR M=1 TO 40 :: NEXT M
:: FOR Z=1 TO 20 :: CALL JOY
ST(1,X,Y):: IF X OR Y TH
EN 670
660 NEXT Z :: CALL DELSPRITE
(#SP):: RETURN
670 FOR T=1 TO 20 :: NEXT T
:: CALL MOTION(#SP,-18,X*4.5
):: FOR I=1 TO 4 :: FOR
J=2 TO 9 :: CALL COINC(#SP,#
J,20,C3):: IF C3 THEN 690
680 NEXT J :: NEXT I :: CALL
DELSPRITE(#SP):: RETURN
690 CALL DELSPRITE(#SP):: FO
R I=1 TO 5 :: CALL MOTION(#J
,8,0):: CALL SOUND(100,1
000-(20*I),0):: NEXT I :: CA
LL DELSPRITE(#J):: RETURN
700 !
710 CALL COINC(ALL,C):: IF C
THEN GOSUB 540
720 CALL JOYST(1,X,Y):: CALL
MOTION(#1,-Y*2,X*2):: IF Y
OR X THEN CALL PATTERN(#
1,132)ELSE 790
730 CALL POSITION(#1,YH,XH):
: IF YH<8 THEN CALL LOCATE(#
1,8,XH)ELSE IF YH>160 TH
EN CALL LOCATE(#1,160,XH)ELS
E IF XH<8 THEN CALL LOCATE(#
1,YH,8)
740 IF XH>248 THEN CALL LOCA

```



```

TE(#1,YH,248)ELSE IF YH<116
AND YH>56 THEN GOSUB 900
750 IF YH>18 THEN 780
760 IF XH>40 AND XH<56 AND T
1 THEN XH=44 ELSE IF XH>120
AND XH<136 AND T2 THEN X
H=124 ELSE IF XH>200 AND XH<
216 AND T3 THEN XH=204 ELSE
780
770 GOSUB 1410
780 GOSUB 610 :: CALL PATER
N(#1,128):: CALL MOTION(#1,0
,0):: CALL SOUND(5,-6.2)
:: IF XH>248 THEN CALL LOCAT
E(#1,YH,XH-6)
790 CALL KEY(1,K,ST):: IF ST
THEN GOSUB 930 ELSE RETURN
800 D=D-G :: DISPLAY AT(23,1
):R$ :: DISPLAY AT(24,2)SIZE
(1+LEN(STR$(D))):D :: DI
SPLAY AT(24,2)SIZE(1):"@ ::
CALL SOUND(300,110,0):: RET
URN
810 !
820 CALL COINC(ALL,C):: IF C
THEN GOSUB 540
830 CALL PATTERN(#8,40,#7,44
,#6,92,#5,92,#4,44,#9,100,#2
,116,#3,120):: CALL POSI
TION(#8,YD,XD):: IF XD>158 T
HEN RETURN
840 IF XD=0 THEN RETURN
850 CALL SPRITE(#10,112,10,Y
D-8,XD+20,0,20):: CALL SOUND
(-300,-7,0):: RETURN
860 !
870 CALL COINC(ALL,C):: IF C
THEN GOSUB 540
880 CALL PATTERN(#8,36,#7,92
,#6,44,#5,44,#4,92,#9,108,#2
,120,#3,116):: CALL DELS
PRITE(#10):: RETURN
890 !
900 CALL MOTION(#1,0,0):: IF
YH<108 XOR YH>68 THEN 910 E
LSE 920
910 CALL CHAR(129,A$,131,B$,
133,C$,135,B$):: RETURN
920 CALL CHAR(129,"",131,"",
133,"",135,""):: RETURN
930 CALL DELSPRITE(#10):: 00
=0
940 D$="HOERE@MEINE@LEHREN@D
U@KANNT" :: E$="WAS@SOLL@IC
HE@SAGEN@DU@DARFST" :: F$
="HERKULES@HUETE@DICH@ZEUS@
@@" :: G$="GUT@ODER@SCHLECHT
@DEME@ZEUS@@"
950 RANDOMIZE :: OA=INT(RND*
8)+1 :: IF OA=0 THEN 950 ::
ON OA GOTO 960,970,980,9
90,1000,1010,1020,1030
960 D$=D$&"DICH@NUN@ZUM@HADE
S@SCHEREN@@" :: G=70 :: Q=1
:: DO=1 :: CALL DELSPRIT
E(#11,#12):: GOTO 1040
970 D$=D$&"NUN@GOLDE@BEGEHREN
@@" :: S=INT(RND*2)
+1 :: G=200 :: Q=2 :: GO
TO 1040
980 D$=E$&"MICH@JETZT@NUN@WE
ITER@FRAGEN" :: S=INT(RND*6)
+1 :: G=0 :: Q=3 :: GOTO
1040

```

```

990 D$=E$&"ES@HEUTE@VIELLEIC
HTEWAGEN@@" :: S=INT(RND*3)
+2 :: G=100 :: Q=4 :: GO
TO 1040
1000 D$=F$&"ZUERNT@DIR@ODERE
NICHT@@" :: S=INT(RND*6)
+1 :: G=50 :: Q=5 :: GO
TO 1040
1010 D$=F$&"ZUERNT@DIR@FUERC
HTERLICH@@" :: S=INT(RND*2)
+5 :: G=200 :: Q=6 :: G
OTO 1040
1020 D$=G$&"IST@HEUTE@ALLESE
RECHT@@" :: S=INT(RND*3)
+1 :: G=200 :: Q=7 :: G
OTO 1040
1030 D$=G$&"IST@HEUTE@GARENI
CHTS@RECHT@@" :: S=INT(RND*2)
+3 :: G=100 :: Q=8 :: G
OTO 1040
1040 DISPLAY AT(23,1):D$ ::
CALL SOUND(200,440,0,880,4,6
60,0):: CALL MOTION(#7,0
,-(4+(2*5)),#6,0,-(4+(2*5)),
#5,0,-(2+(INT(1.8*S))))
1050 CALL MOTION(#4,0,-(2*(I
NT(1.8*S))),#9,0,-(6+(INT(1.
5*S))),#2,0,8+INT(1.5*S)
,#3,0,8+INT(1.5*S))
1060 FOR N=1 TO 30 :: CALL J
OYST(1,X,Y):: IF X OR Y THEN
1086
1070 NEXT N
1080 DISPLAY AT(23,1):"@DIE@
DRAKELGEBUEHRE@BETRAEGT@@"
@@@DRACHMENE@INCL@MST@@"
:: DISPLAY AT(24,2)SIZE(1+L
EN(STR$(G))):G :: DISPLAY AT
(24,2)SIZE(1):"@
1090 IF DO=0 THEN 1110
1100 FOR T=1 TO 200 :: NEXT
T :: RETURN
1110 CALL DELSPRITE(#11,#12)
:: FOR I=1 TO 2 :: N=INT(RND
*5)+1 :: ON W GOTO 1120,
1130,1140,1150,1160
1120 W$(I)="1F0F07070F0F1F1F
1F0F0F0707030307FBF0E0E0F2F5
F9F9F9F5F2E0E0C0C0E" ::
P(I)=5 :: GOTO 1170
1130 W$(I)="000000073F"&RPT$(
"EF",9)&"3F0700000E0FC"&RP
T$( "F7",9)&"FCE" :: P(I)
=7 :: GOTO 1170
1140 W$(I)="010305"&RPT$( "01
",13)&"00B040"&RPT$( "0",26)
:: P(I)=2 :: GOTO 1170
1150 W$(I)="010101070F070101
"&RPT$( "01",8)&"82B79FFFFFFF
9F87B2"&RPT$( "80",7):: P
(I)=5 :: GOTO 1170
1160 W$(I)="000103031A1D1D3D
3B7BEDEDDBF6F3F000040F0F8F0
EC6E76B6F7EF9F7EBCF8" ::
P(I)=15 :: GOTO 1170
1170 NEXT I
1180 CALL CHAR(136,W$(1),140
,W$(2))
1190 CALL SPRITE(#11,136,1,1
50,INT(RND*216)+16):: CALL D
ISTANCE(#11,#1,DI):: IF
DI<1200 THEN 1190
1200 CALL SPRITE(#12,140,1,1
50,INT(RND*216)+16):: CALL D

```

```

ISTANCE(#12,#11,E):: IF
E<1200 THEN 1200
1210 CALL DISTANCE(#12,#1,F)
:: IF F<1200 THEN 1200
1220 CALL COLOR(#11,P(1),#12
,P(2)):: RETURN
1230 RS=0 :: DISPLAY AT(23,1
):"@EINE@GRAUSIGE@SPINNE@HA
TE@@@DICH@UEBERFALLENE@@@
@@@@@"
1240 CALL DELSPRITE(#10):: C
ALL POSITION(#1,Y,X):: FOR I
=1 TO 5 :: CALL PATTERN(
#J,120):: CALL LOCATE(#J,Y,X
):: CALL SOUND(-5,-2,0):: FO
R T=1 TO 40
1250 NEXT T :: CALL PATTERN(
#J,116):: CALL LOCATE(#J,Y-1
6,X):: FOR T=1 TO 40 ::
NEXT T :: NEXT I
1260 CALL DELSPRITE(ALL):: C
ALL E :: RETURN
1270 RS=0 :: DISPLAY AT(23,1
):"EIN@KROKODIL@VERSPEIST@DI
CH@JETZT@MIT@WOHL@BEHAGEN
@@@@@"
1280 CALL POSITION(#1,Y,X)::
CALL DELSPRITE(#1,#10):: FO
R I=1 TO 5 :: CALL PATTE
RN(#J,92):: CALL LOCATE(#J,Y
,X):: CALL SOUND(-5,-7,0)
1290 FOR T=1 TO 30 :: NEXT T
:: CALL PATTERN(#J,44):: FO
R T=1 TO 30 :: NEXT T ::
NEXT I
1300 CALL DELSPRITE(ALL):: C
ALL E :: RETURN
1310 RS=0 :: DISPLAY AT(23,1
):"@DER@BOESE@DRACHEN@SCHICK
T@@@DICH@JETZT@ZUM@HADES
@@@@@"
1320 CALL POSITION(#1,Y,X)::
IF X<48 THEN X=48 ELSE IF X
>232 THEN X=232
1330 CALL DELSPRITE(#10):: C
ALL LOCATE(#1,Y,X,#8,Y,X-32)
:: FOR I=1 TO 5 :: CALL
PATTERN(#8,40):: CALL SPRITE
(#10,112,10,Y-8,X-22,0,20)
1340 CALL SOUND(-200,-7,0)::
FOR T=1 TO 30 :: NEXT T ::
CALL PATTERN(#8,36):: "CA
LL DELSPRITE(#10):: FOR T=1
TO 30 :: NEXT T :: NEXT I
1350 CALL DELSPRITE(ALL):: C
ALL E :: RETURN
1360 RS=0 :: DISPLAY AT(23,1
):"@DU@WIRST@JETZT@VOM@HOELL
EN@@@@HUND@ZERBERUS@GEBI
SSENE@@"
1370 CALL DELSPRITE(#10):: C
ALL POSITION(#1,Y,X):: IF X<
32 THEN X=32 ELSE IF X>2
24 THEN X=224
1380 CALL LOCATE(#1,Y,X):: F
OR I=1 TO 5 :: CALL LOCATE(
#9,Y,X-16):: CALL SOUND(-
150,-2,0):: CALL PATTERN(#9,
100):: FOR T=1 TO 30 :: NEXT
T
1390 CALL LOCATE(#9,Y,X+16)::
CALL SOUND(-150,-3,0):: CA
LL PATTERN(#9,108):: FOR
T=1 TO 30 :: NEXT T :: NEXT

```

```

I
1400 CALL DELSPRITE(ALL):: C
ALL E :: RETURN
1410 IF XH=44 THEN T1=0 ELSE
IF XH=124 THEN T2=0 ELSE IF
XH=204 THEN T3=0
1420 CALL DELSPRITE(#10):: C
ALL MOTION(#1,0,0):: CALL LO
CATE(#1,9,XH-2)
1430 X=(XH-12)/8 :: FOR I=X
TO X+5 :: CALL HCHAR(1,I,63)
:: CALL SOUND(-200,-7,0)
:: CALL PATTERN(#1,124):: FO
R T=1 TO 30
1440 NEXT T :: CALL PATTERN(
#1,128):: FOR T=1 TO 30 :: N
EXT T :: CALL HCHAR(1,I,
32):: NEXT I
1450 FOR J=2 TO 3 :: FOR I=0
TO 1 :: CALL HCHAR(J,X+1,63)
):: CALL PATTERN(#1,128)
:: CALL SOUND(-200,-6,0):: F
OR T=1 TO 30 :: NEXT T
1460 CALL PATTERN(#1,132)::
CALL HCHAR(J,X+1,32):: FOR T
=1 TO 30 :: NEXT T :: NE
XT I :: NEXT J
1470 FOR J=2 TO 3 :: FOR I=4
TO 5 :: CALL HCHAR(J,X+1,63)
):: CALL PATTERN(#1,128)
:: CALL SOUND(-200,-5,0):: F
OR T=1 TO 30 :: NEXT T
1480 CALL PATTERN(#1,124)::
CALL HCHAR(J,X+1,32):: FOR T
=1 TO 30 :: NEXT T :: NE
XT I :: NEXT J
1490 IF HD=1 AND T1=0 THEN 1
500 ELSE IF HD=2 AND T2=0 TH
EN 1500 ELSE IF HD=3 AND
T3=0 THEN 1500 ELSE 1510
1500 DISPLAY AT(23,1):"DER@T
EMPEL@DES@HADES@IST@HINDASE@
OLDENE@VLIES@IST@DEIN@@"
:: RS=0 :: GOTO 1530
1510 CALL SOUND(1000,220,0,3
30,0,523,0):: D=D-500 :: IF
D<1 THEN RETURN
1520 DISPLAY AT(23,1):R$ ::
DISPLAY AT(24,2)SIZE(1+LEN(S
TR$(D))):D :: DISPLAY AT
(24,2)SIZE(1):"0" :: CALL LO
CATE(#1,160,120):: RETURN
1530 FOR I=2 TO 12 :: CALL D
ELSPRITE(#1):: NEXT I :: CAL
L CHAR(136,"001B080B0C0C
6FFFF6F0C0C0B08180000C0404
0C1CFEFFFFFFE1C0C04040C")
1540 CALL POSITION(#1,Y,X)::
CALL SPRITE(#11,136,11,Y+20
,X)
1550 DATA 6,466,2,349,8,349,
8,466,6,392,2,392,16,392,6,4
40,2,466,8,523,8,440,4,4
66,4,587,16,466
1560 DATA 6,440,2,466,8,523,
8,523,4,587,4,466,8,523,8,52
3,6,440,2,466,8,523,8,52
3,4,587,4,466,8,523
1570 DATA 8,523,6,466,2,440,
4,392,4,622,4,587,4,523,8,46
6,8,523,8,587
1580 DATA 6,466,2,440,4,392,
4,622,4,587,4,523,8,587,8,52
3,8,466
1590 FOR J=1 TO 2 :: RESTORE
1550 :: FOR I=1 TO 14 :: RE
AD A,B :: GOSUB 1610 ::
NEXT I :: NEXT J :: FOR I=1

```

```

TO 34 :: READ A,B :: GOSUB 1
610
1600 NEXT I :: CALL E :: RET
URN
1610 CALL SOUND(A*50,B,0,B-2
,10,B+2,10):: RETURN
1620 SUB E
1630 DISPLAY AT(23,1):"@@NEU
ES@SPIEL@START@MIT@ACT@@@TAS
TE@UND@BITTE@WARTEN@@@@"
1640 CALL KEY(1,K,ST):: IF S
T THEN 1650 ELSE 1640
1650 CALL DELSPRITE(ALL):: D
ISPLAY AT(23,1):RPT$("0",56)
:: FOR D=1 TO 300 :: NEX
T D :: SUBEND
1660 SUB PL(RS):: RS=0
1670 CALL DELSPRITE(ALL):: D
ISPLAY AT(23,1):"@ZEUS@VERWA
NDEL@DICH@ZUR@@@STRAFE
@IN@EINEN@PLEITE@GIER"
1680 A$="0305091128282800" :
: B$="COA09088141414" :: CAL
L CHAR(136,"01010111397D
EFAB"&A$&"8060A00B9CBEF7D5"&
B$)
1690 CALL CHAR(140,"0141E1F1
B9BD280B"&A$&"8062A70F9DADD4
D0"&B$):: CALL SPRITE(#1
2,136,2,40,120):: FOR I=1 TO
10 :: CALL PATTERN(#12,140)
1700 CALL SOUND(-5,-1,0):: F
OR D=1 TO 50 :: NEXT D :: CA
LL PATTERN(#12,136):: FO
R D=1 TO 50 :: NEXT D :: NEX
T I :: CALL E :: SUBEND

```

Computer an Schulen - Verschlafen wir den Anschluß?

Wenn Sie auch CPU-Leser sind, so werden Sie sich wohl an unseren Schulbericht vom September erinnern, in dem wir zwei hessische Gymnasien, die Herderschule in Gießen und das Oberstufengymnasium in Kassel/Oberzwehren, mit ihren Computererfahrungen vorgestellt hatten.

Die Ergebnisse von damals erhärteten sich nun in einer groß angelegten Fragebogen-Aktion, die HC gemeinsam mit der Zeitschrift CHIP und den bekannten Büromaschinen-Hersteller Triumph-Adler durchführte. Sage und schreibe 20.000 Schulen wurden angeschrieben.

3.357 Schulen haben den differenzierten Fragebogen beantwortet und nahmen dadurch automatisch an der Verlosung von 200 alphantronik-Mikrocomputern der Triumph-Adler AG teil. Die Ergebnisse der Aktion wurden jetzt der Bundesministerin für Bildung und Wissenschaft, Fr. Dorothee Wilms, in Bonn übergeben. Es sieht im internationalen Vergleich nicht gut für den

deutschen Nachwuchs am Computer aus. "Wir haben", so Richard Kerler, Redaktionsdirektor im Vogel-Verlag, Würzburg, "fast ein Jahrzehnt verschlafen". Wörtlich sagte Kerler: "Wir haben in unserem Lande die verlorene Generation der 30 bis 40jährigen. Und auch die junge Generation wird nicht systematisch an den Computer herangeführt. Das beweisen auch die Ergebnisse.

Nur 60,5 Prozent der Schulen, die an der Umfrage teilgenommen haben, benutzen bereits einen Computer. Ganz vorne stehen die Gymnasien mit 90 Prozent. Das Schlußlicht bilden die Hauptschulen mit 25 Prozent. Also wieder das übliche Bildungsgefälle. Bei der Aufteilung nach Bundesländern steht Berlin mit 89,1 Prozent vor Rheinland-Pfalz mit 68,6 Prozent und Bayern mit 65,4 Prozent

vorne. Schlußlicht ist Niedersachsen mit 52,5 Prozent. Beängstigend sieht es bei den Lehrkräften aus. Nur 25,6 Prozent der Schulen, die mit Mikrocomputern arbeiten, verfügen über sechs oder mehr Lehrkräfte, die mit den Geräten vertraut sind. Aber: In fast 50 Prozent der Schulen stehen nur ein bis drei Lehrkräfte zur Verfügung. Und das bei oft 2.000 Schülern und mehr.

Die Aktionsgemeinschaft "Mikrocomputer an Schulen", eine gemeinsame Gründung der Zeitschriften CHIP und HC mit dem deutschen Computerhersteller TA Triumph-Adler, hat im April 1984 eine Fragebogenaktion an mehr als 20.000 deutschen Schulen gestartet, deren Ergebnisse jetzt vom Hamburger IfaD (Institut für angewandte Datenanalyse) ausgewertet worden sind.

Ziel der Umfrage ist es, fundierte Daten über den derzeitigen Stand des Einsatzes von Mikrocomputern an den Lehranstalten in allen Bundesländern und West-Berlin zu erhalten, um nicht auf Schätzungen und pauschale Aussagen bei den geplanten weiteren Aktivitäten zur Förderung des Mikrocomputers an Schulen angewiesen zu sein.

Die Resonanz war über Erwarten stark: 3.357 der angeschriebenen Schulen haben die ausführlichen Fragebogen beantwortet und übereinstimmend hohes Interesse bekundet.

Heute anfangen, morgen dabei sein

Die Aktionsgemeinschaft vertritt die Auffassung, daß Schüler schon frühzeitig und mehr als bisher mit der Computertechnik vertraut gemacht werden sollen, um später im Beruf bessere Chancen zu haben.

"Heute anfangen, morgen dabei sein" hieß die Überschrift zur Schulumfrage. Sie befindet sich auch im Einklang mit einer Erklärung des Bundesforschungsministers Dr. Heinz Riesenhuber, der Wohlstand, Vollbeschäftigung und Wettbewerbsfähigkeit nur dann gesichert sieht, wenn die jungen Menschen für den Umgang mit den modernen Informationstechniken frühzeitig geschult werden.

60,5% mit Computern ausgestattet

Von den 3.357 Schulen, die den Fragebogen beantwortet haben, sind schon 60,5% mit Computern ausgestattet. Diese Zahl ist freilich noch nicht repräsentativ für alle deutschen Schulen, da unterstellt werden muß, daß aktive und fortschrittliche Schulen überdurchschnittlich vertreten sind.

Aus dem Rahmen fällt West-Berlin, wo 89,1% der antwortenden Schulen mit Computern arbeiten und unterrichten. Im Vergleich dazu: Bremen mit 63%. Unter den großen Bundesländern lautet die Rangfolge: Rheinland-Pfalz 68,6%, Bayern 65,4%, Hamburg 65,1%, Baden-Württemberg 59,5%, Hessen 59,0%, Nordrhein-Westfalen 57,7%, Schleswig-Holstein 56,6% und Niedersachsen 52,2%.

Besonders ermutigend ist das Interesse der noch nicht mit Elektronik arbeitenden Schulen: 85,5% planen den kurz- oder mittelfristigen Einsatz des Mikrocomputers, 63,8% haben für das Projekt schon die Räume vorgesehen.

Gymnasien vor Berufsschulen:

Innerhalb der verschiedenen Schultypen gibt es erwartungsgemäß beträchtliche Unterschiede. Während fast 90% aller Gymnasien in der Verwaltung oder im Unterricht mit Mikrocomputern arbeiten, liegt die Zahl der berufsbildenden Schulen und Institute inklusive der Volkshochschulen bei 75%. Realschulen melden 48,6%, Hauptschulen 24,3%.

Insgesamt mangelt es freilich noch an der Zahl der Geräte, die durchschnittlich mit 5,2 Computern pro Schule angegeben werden. Hier sind die Berufsschulen mit ihrem mehr praxisbezo-

genen Unterricht mit 7,4% am weitesten.

Wie soll der Unterricht aussehen?

Die eigentlichen Probleme sind natürlich nicht in der Hardware, den Geräten und ihrer Peripherie zu suchen. Die Fragen nach der Unterrichtskonzeption und gutem Lehrmaterial (Schul-Software) sowie die Aus- und Fortbildung der Lehrkräfte stehen im Mittelpunkt.

Diskutiert wird die Grundfrage, ob der Computer-Unterricht ein eigenständiges Fach oder eingebettet sein soll in die klassischen Schulfächer.

Bildungsministerin Dr. Dorothee Wilms will "nicht lauter kleine Informatiker" heranzubilden. Sie plädiert für die Verbindung des Computers mit den verschiedenen Grundfächern der allgemeinen und beruflichen Bildung.

Nach dem Umfrageergebnis wird in 25% aller mit Computern ausgestatteten Schulen Informatik als Pflichtfach mit 1 bis 2 Wochenstunden geführt. Fast die Hälfte der Schulen (48,6%) bieten Informatik als Wahlfach oder freiwillige Kurse an. Informatik-Hobbygruppen gibt es an 21% dieser Schulen.

Im Fächerkanon wird der Computer vor allem in den naturwissenschaftlichen Bereichen eingesetzt (53,5% in Mathematik, 36,7% in Physik). Weit dahinter liegt die Anwendung in allen anderen Fächern wie Technik, Betriebswirtschaftslehre, Chemie, Biologie, Deutsche Grammatik, Fremdsprachen oder Gesellschaftswissenschaften.

Lehrer als Autodidakten:

Aus der Umfrage geht hervor, daß durchschnittlich nur fünf Lehrer der ausgerüsteten Schulen mit dem

Mikrocomputer vertraut sind. Die meisten davon sind Autodidakten und haben sich ihr Wissen durch die Lektüre von Fachbüchern und Fachzeitschriften (30,6%), Fortbildungskurse (20,7%) und durch Kontakte mit Experten (18,3%) angeeignet.

Immerhin verfügen 10% dieser Schulen über eine Lehrkraft mit Informatik-Studium. Ein Anfang angesichts der Tatsache, daß die Richtlinien für die Lehrerausbildung in Deutschland überwiegend noch keine Informatik vorsehen. Für Schüler gibt es so gut wie keine Abschlußprüfungen, Zeugnisse oder Diplome. Der Anschluß an die international führenden Länder USA, Japan oder auch England muß gesucht und erreicht werden.

Schul-Software im Mittelpunkt

Im Jahr 1984 waren die Höhepunkte der Arbeit der Aktionsgemeinschaft "Mikrocomputer an Schulen" die Grundlagenschaffung mit der Fragebogenaktion, ein Programmierwettbewerb für die Computer-Arbeitsgruppen der Schulen, die Verlosung und Übergabe von Geräten an die Schulvertreter sowie die Verbreitung von Büchern und Videokassetten zum Thema "Einstieg in die Welt der Mikrocomputer."


1985 will die Aktionsgemeinschaft ihre Aktivitäten verstärkt fortsetzen. Im Mittelpunkt stehen die Erstellung qualifizierten Lehrmaterials für interessierte Schulen und ein zweiter Programmierwettbewerb, speziell für Schul-Software.

Auf dem Programm stehen darüber hinaus vermehrte Öffentlichkeitsarbeit und Untersuchungen über den Einfluß des Umgangs mit Mikrocomputern auf Lehrer und Schüler.

(sk)

Die Suche des FBI

für den VC-20 + 27Kb



Das FBI hat am Mittwoch eine Leiche in einem Haus gefunden. Es wird vermutet, daß das Opfer ein Agent war, der kürzlich einen Atomplan gestohlen hat.

Ihre Aufgabe ist es nun, diesen Atomplan wiederzubeschaffen.

Man vermutet, daß sich der Plan noch in dem Haus, in dem der Tote lag, befindet. Suchen Sie also zuerst einmal das Haus ab. Seien Sie dabei aber auf der Hut, denn es gibt Selbstschußanlagen, Schlangen und einen Roboter, der von einem Agenten der Gegenseite ferngesteuert wird. Weiterhin ist bekannt, daß sich irgendwo im Haus eine Atombombe befindet, die nur entschärft werden kann, wenn Sie den Plan innerhalb von 6 Minuten finden.

Beeilen Sie sich also, denn das Leben von Millionen Menschen hängt allein an Ihrer Findigkeit und Ihrem Geschick.

Sie bewegen sich durch das Haus, indem Sie dem Computer Zwei-Wort-Befehle eingeben. Den Geist steuert der 2. Mitspieler mit den Tasten A,W,D und X. Sie selbst können Ihr Männchen mit dem Joystick steuern. Bei Betätigen der Feuertaste erhalten Sie einen Lageplan des Hauses. Voraussetzung ist jedoch, daß Sie den Plan erst einmal

gefunden haben.

Wir wünschen Ihnen viel Spaß und Spannung bei der Rettung der Menschheit.

Ein wichtiger Hinweis:

Bevor Sie das Spiel eintippen oder laden, geben Sie bitte
POKE 44,28:POKE7168,0:NEW ein.

Variablenliste:

L: Lautstärke
S1,S2,S3: Stimmen
DM: Geld
G: Gesundheit
PI: Pistole
SE: Seil
DI: Dietrich
PA: Patrone
LA: Lampe
BA: Batterien
HA: Hausplan
PL: Plan
SCH: Schritte
TIS: Zeit
T: Tod
GE: Geheimraum
P: Punkt wo Männchen ist
F: Farbpunkt
LI: Licht
A: Anzahl der Sachen

Programmaufbau:

20-25: Variablenliste
70-208: Einkaufen
210-309: Zufallsgenerator
310: Ist die Zeit um?
312-326: Joystickabfrage
330-514: Pause, Karte, Vorrat
600-748: Geräuschkulisse
600-748: Geräuschkulisse
760-766: Abfrage ob Männchen tot ist
800-876: 1. Bild - Tür
900-917: Ist dem Männchen etwas im Weg?
920-925: Männchen geht
930-944: Männchen wird zurückgesetzt
950-962: Abfrage für Geist
970-986: Geist wird zurückgesetzt
990-992: Geist geht
994-998: Stößt Geist auf Männchen?
1000-1076: 2. Bild - Saal
2000-2065: 3. Bild - Essraum
3000-3052: 4. Bild - Küche
4000-4052: 5. Bild - Vorratskammer
5000-5036: 6. Bild - Treppenhaus
6000-6052: 7. Bild - Aufenthaltsraum
7000-7052: 8. Bild - Büro
8000-8052: 9. Bild - Gebetsraum
9000-9120: 10. Bild - Speicher
13000-13044: 11. Bild - Geheimraum
6000-Ende: Bemerkungen

```

0 REM#####          801E SUCHE DES 0
2 REM                0 **** ** 0
3 REM ** ** * ** 0  0 *** ** 0
4 REM ** ** * ** 0  0 ** ** 0
5 REM#####
6 REM#####
7 REM (C) 84 BY: *
8 REM TURSTEN T. *
9 REM#####
10 REM:+++++          ↑ DATAS ↑          ++++++
11 POKE788,194:GOSUB1000:POKE36879,24
12 POKE36869,205:POKE657,128:PRINT"#####BITTE WARTEN...":FORI=0TO1015:POKE512
0+I,PEEK(32768+I):NEXT
13 FORI=1016TO1423:READ:POKE5120+I,D:NEXT
14 PRINT"DRUECKEN SIE BITTE          RETURN":PRINT"#####":NEW
15 REM ** SPRITES **
16 DATA255,255,255,0,0,0,0,0
18 DATA16,56,20,56,80,16,40,100
20 DATA0,62,107,119,93,99,62,20
22 DATA24,126,247,255,247,62,54,62
24 DATA0,0,120,192,224,112,40,40
26 DATA0,0,0,1,3,7,6,6
28 DATA255,255,106,90,90,106,126,66
30 DATA248,248,0,0,0,0,0,0
32 DATA31,31,0,0,0,0,0,0
34 DATA255,170,170,170,170,0,0,0
36 DATA31,53,58,63,27,10,7,3
38 DATA248,84,172,252,80,176,224,192
40 DATA0,0,0,0,255,64,63
42 DATA120,120,120,120,120,255,2,252
44 DATA120,140,140,160,240,120,120,120
46 DATA0,0,24,20,10,7,0,0
48 DATA224,16,200,232,232,200,16,224
50 DATA3,4,9,11,11,9,4,3
52 DATA0,32,32,32,80,36,36,36
54 DATA0,0,24,37,19,37,24,0
56 DATA0,148,99,0,0,0,0,0
58 DATA62,62,34,106,34,62,62,34
60 DATA0,0,0,3,7,6,6,6
62 DATA0,60,82,110,104,178,96,0
64 DATA0,16,86,255,255,126,60,24
66 DATA0,0,62,62,20,0,0,62
68 DATA0,4,4,4,60,36,36,36
72 DATA0,127,112,113,112,127,127,96
74 DATA0,254,14,142,14,254,254,6
76 DATA1,1,1,1,1,131,131,255
78 DATA1,3,29,13,5,1,1,1
80 DATA0,0,0,192,63,63,31,31
82 DATA0,0,0,3,252,252,248,248
84 DATA0,0,0,31,63,32,32,192
86 DATA0,0,0,240,252,4,4,3
88 DATA0,0,0,195,255,195,0,0
90 DATA0,120,120,199,175,255,120,120
92 DATA0,1,1,253,255,255,1,1
94 DATA58,84,16,16,170,60,40,0
96 DATA0,0,0,48,48,0,0,0
98 DATA0,0,85,85,85,85,85,255
100 DATA24,60,36,126,66,255,129,255
102 DATA255,129,255,96,126,36,60,24
104 DATA0,127,127,127,124,127,127,127
106 DATA0,7,129,255,15,4,0,16
108 DATA0,224,0,255,255,255,87,40
110 DATA32,64,120,0,0,0,0,0
112 DATA0,10,5,0,0,0,0,0
114 DATA0,0,0,0,255,255,255
116 DATA24,60,126,90,126,126,126,42
118 DATA0,0,0,195,255,195,0,0
1000 REM #ERKLAERUNG#
1010 L=36878:S1=36878
1020 POKE36879,8:PRINT"#####DIE SUCHE DES #":PRINT"##### **
**"
1030 PRINT"##### ** * **"
1040 PRINT"##### ** **"
1050 PRINT"##### ** * **"
1060 PRINT"##### ** **"
1070 FORI=135TO235:POKEL,15:POKES1,I:FORN=1TO30:NEXT:NEXT
1080 FORI=235TO135STEP-1:POKES1,I:FORN=1TO30:NEXT:NEXT
1090 POKES1,255:FORI=15TO0STEP-1:POKEL,I:FORN=1TO200:NEXT:NEXT:POKES1,0
2000 PRINT"WOLLEN SIE DIE SPIEL- ANLEITUNG LESEN ?          (J/N)"
2002 GETAS:IFAS<"J"ANDAS<"N"THEN2002

```



```

2004 IFAS="N" THEN RETURN
2010 PRINT "*****ERKLAERUNG:"
2015 PRINT "DAS F.B.I. HAT AM MITTW. EINE LEICHE IN EINEM HAUS GEFUNDEN."
2020 PRINT "ES WIRD VERMUTET, DASS ES EIN AGENT WAR, DER KUERZLICH EINEN ATOM-
"
2025 PRINT "PLAN GESTOHLEN HAT !"
2030 PRINT "SIE SOLLTEN DEN ATOM - PLAN SUCHEN UND FIN - DEN !":GOSUB5000
2035 PRINT "*****ERKLAERUNG:"
2040 PRINT "NUR OB SIE IHN FINDEN IST EINE ANDERE SACHE!"
2045 PRINT "DENN IN DEM HAUS SIND Z.B. SELBSTSCHUSSANLAGEN, SCHLANGEN UND EINER
GEIST DENE"
2050 PRINT "IHR GEGENSPIELER LENKT":GOSUB5000
2055 PRINT "*****ERKLAERUNG:"PRINT "SIE HABEN ABER NUR 6 MINUTEN ZEIT, DEN
N
"
2060 PRINT "DANN FLIEGT DAS HAUS GANZ INHALT IN DIE LUFT":GOSUB5000
2065 PRINT "*****BEFEHLE:"
2070 PRINT "DER COMPUTER VERSTEHT: TREPPE HOCH (RUNTER), UNTERSUCHEN,"
2075 PRINT "NICHTS, U UND N."
2080 PRINT "MAN KANN DIE WOERTER NUR BENUTZEN, WENN DER COMPUTER EIN '?'
SCHREIBT."
2085 GOSUB5000
2090 PRINT "TASTEN FUER DEN GEIST:*****":
2095 PRINT "
"
2100 PRINT "
"
2105 PRINT "
"
2115 GOSUB5000
2120 PRINT "*****STEUERUNG"
2125 PRINT "DAS FBI MENCHEN WIRD "
2130 PRINT "MIT DEM JOYSTICK GE - "
2135 PRINT "STEUERT. WENN MAN DEN "
2140 PRINT "FEUERKNOPF DRUECKT, "
2145 PRINT "KANN MAN SICH Z.B. DEN "
2150 PRINT "HAUSPLAN ANGUCKEN."
2155 PRINT "(WENN MAN EINEN HAT). "
2175 GOSUB5000
2180 PRINT "*****UND NUN WUENSCHT IHNEN IHR STORSTEM AT.:"
2185 PRINT "*****VIEL SPASS UND "
2190 FORZ=1 TO 50:PRINT "*****SPANNUNG":FORI=1 TO 80:NEXT:PRINT "*****SPANNUNG"
":FORI=1 TO 80:NEXT:NEXT
5000 REM ***ROUTINE***
5005 PRINT "BITTE '?' DRUECKEN")
5010 GETAS:IFAS(">") THEN 5010
5015 POKEL,15:POKES1,225:FORI=1 TO 200:NEXT:POKES1,0:RETURN
READY.

0 POKE36869,205
1 REM *****
2 REM * * * * *
3 REM * PROGRAM *
4 REM * MINDESTENS *
5 REM *****
6 REM * JOYSTICK *
25 G=100:DM=130:SI=36876:S2=S1-1:S3=S2-1:S4=S1+1:L=S4+1:SCH=0
70 REM
72 PRINT "*****FBI - BOERSE:"
74 PRINT "*****"
76 PRINT "GEGENSTAND PREIS ";
78 PRINT "-----";
90 PRINT "PISTOLE 45 DM "
100 PRINT "SEIL 9 DM "
102 PRINT "PATRONE 1 DM "
104 PRINT "DIETRICH 50 DM "
106 PRINT "HAUSPLAN 50 DM "
108 PRINT "LAMPE 10 DM "
110 PRINT "BATTERIE 5 DM ";
112 PRINT "-----";
114 PRINT "IHR GELD : "DM*DM"
116 PRINT "WAS WOLLEN SIE ? "
118 INPUTG$
120 IFG$="PISTOLE" THEN GOTO 140
122 IFG$="SEIL" THEN GOTO 150
124 IFG$="PATRONE" THEN GOTO 160
126 IFG$="DIETRICH" THEN GOTO 170
128 IFG$="HAUSPLAN" THEN GOTO 180
130 IFG$="LAMPE" THEN GOTO 190
132 IFG$="BATTERIE" THEN GOTO 200
134 IFG$="NICHTS" OR G$="N" THEN GOTO 210
136 PRINT "DIESES TEIL HABEN WIR NICHT!"
138 POKES1,225:POKEL,15:FORI=1 TO 100:NEXT:POKES1,0:FORI=1 TO 700:NEXT:PRINT "
"
139 PRINT "
"

```

```

140 PRINT "*****PISTOLE:"
142 PRINT "WIEVIELE WOLLEN SIE          KAUFEN:"
144 INPUT:IFA=0THEN147
145 IFDM<45:ATHEN149
146 DM=DM-45:A:PRINT"*****D.K.":PI=PI+1:A:GOSUB700:GOTO70
147 PRINT"*****NA GUT...":GOSUB710:GOTO70
149 PRINT"*****SIE HABEN NICHT GENUG          GELD.":GOSUB690:GOTO70
150 PRINT"*****SEIL:"
152 PRINT"WIEVIELE WOLLEN SIE          KAUFEN:"
154 INPUT:IFA=0THEN147
155 IFDM<9:ATHEN149
156 DM=DM-9:A:PRINT"*****D.K.":SE=SE+1:A:GOSUB700:GOTO70
160 PRINT"*****PATRONE:"
162 PRINT"WIEVIELE WOLLEN SIE          KAUFEN:"
164 INPUT:IFA=0THEN147
165 IFDM<1:ATHEN149
166 DM=DM-1:A:PRINT"*****D.K.":PA=PA+1:A:GOSUB700:GOTO70
170 PRINT"*****IETRICH:"
172 PRINT"WIEVIELE WOLLEN SIE          KAUFEN:"
174 INPUT:IFA=0THEN147
175 IFDM<50:ATHEN149
176 DM=DM-50:A:PRINT"*****D.K.":DI=DI+1:A:GOSUB700:GOTO70
180 PRINT"*****HAUSPLAN:"
182 PRINT"WIEVIELE WOLLEN SIE          KAUFEN:"
184 INPUT:IFA=0THEN147
185 IFDM<50:ATHEN149
186 DM=DM-50:A:PRINT"*****D.K.":HA=HA+1:A:GOSUB700:GOTO70
190 PRINT"*****LAMPE:"
192 PRINT"WIEVIELE WOLLEN SIE          KAUFEN:"
194 INPUT:IFA=0THEN147
195 IFDM<10:ATHEN149
196 DM=DM-10:A:PRINT"*****D.K.":LA=LA+1:A:GOSUB700:GOTO70
200 PRINT"*****BATTERIE:"
202 PRINT"WIEVIEL WOLLEN SIE          KAUFEN:"
204 INPUT:IFA=0THEN147
205 IFDM<5:ATHEN149
206 DM=DM-5:A:PRINT"*****D.K.":BA=BA+1:A:GOSUB700:GOTO70
210 REM
213 REM
215 X=INT(RND(1)*12)+1
220 ONXGOTO222,224,226,228,230,232,234,236,238,240,242,244
222 PL=1:GOTO250
224 PL=2:GOTO250
226 PL=3:GOTO250
228 PL=4:GOTO250
230 PL=6:GOTO250
232 PL=7:GOTO250
234 PL=8:GOTO250
236 PL=9:GOTO250
238 PL=10:GOTO250
240 PL=11:GOTO250
242 PL=12:GOTO250
244 PL=13
247 REM
250 X=INT(RND(1)*2)+1
252 ONXGOTO254,256
254 T=10:GOTO260
256 T=0
258 REM
260 X=INT(RND(1)*9)+1
262 ONXGOTO264,266,268,270,272,274,276
264 GE=1:GOTO282
266 GE=3:GOTO282
268 GE=4:GOTO282
270 GE=6:GOTO282
272 GE=7:GOTO282
274 GE=8:GOTO282
276 GE=9
282 REM
284 X=INT(RND(1)*2)+1
286 ONXGOTO288,290
288 L1=1:GOTO292
290 L1=0
292 REM
296 X=INT(RND(1)*2)+1
298 ONXGOTO300,302
300 TU=0:GOTO800
302 TU=1:GOTO800
310 IFT1=>"000600" THENGOTO63900
311 GOTO950
312 J9=PEEK(37137):POKE37154,127:J8=PEEK(37152):POKE37154,255

```

```

316 IF (J9AND4)=0 THEN POKEP,32:P=P-22:IF=F-22:GOTO900
318 IF (J9AND8)=0 THEN POKEP,32:P=P+22:IF=F+22:GOTO900
320 IF (J9AND16)=0 THEN POKEP,32:P=P-11:IF=F-11:GOTO900
322 IF (J9AND128)=0 THEN POKEP,32:P=P+11:IF=F+11:GOTO900
324 IF (J9AND32)=0 THEN 330
326 GOTO310
330 PRINT "WAS MOECHTEN SIE ?"
332 PRINT "KARTE UNTEN"
334 PRINT "KARTE OBEN"
336 PRINT "VORRAT"
338 PRINT "PAUSE"
340 INPUT A$: IF A$="KARTE UNTEN" THEN 360
342 IF A$="KARTE OBEN" THEN 410
344 IF A$="VORRAT" THEN 460
346 IF A$="PAUSE" THEN 510
355 GOTO330
360 REM
361 IF HA=0 THEN RETURN
362 PRINT "
364 PRINT " |
366 PRINT " | GEBETS |"
368 PRINT " | BUERO | RAUM |"
370 PRINT " |
372 PRINT " |
374 PRINT " |
376 PRINT " |
378 PRINT " | - - - | -- PUF - |"
380 PRINT " | VORRAT | TREPPE | ENT- |"
382 PRINT " | | | HALTS |"
384 PRINT " | | | RAUM |"
386 PRINT " |
388 PRINT " |
390 PRINT " | ESS- | | |"
392 PRINT " | | SAAL | KUECHE |"
394 PRINT " | RAUM | | |"
396 PRINT " | | | |"
398 PRINT " |
400 PRINT " | TUER |"
402 PRINT " |
404 PRINT " BITTE 'W' DRUECKEN."
406 GET A$: IF A$(">W") THEN 406
408 RETURN
410 IF HA=0 THEN RETURN
412 PRINT "
414 PRINT " |
416 PRINT " |
418 PRINT " | SCHPEICHER |"
420 PRINT " |
422 PRINT " |
424 PRINT " |
430 PRINT " BITTE 'W' DRUECKEN.."
432 GET A$: IF A$(">W") THEN 432
434 RETURN
436 REM
462 PRINT " GESUNDEIT : *G%"
464 PRINT " SCHRITTE : *SCH*ST."
466 PRINT "
468 PRINT " PISTOLEN : *PI*STK."
470 PRINT " SEILE : *SE*STK."
472 PRINT " PATRONEN : *PA*STK."
474 PRINT " DIETRICHE : *DI*STK."
476 PRINT " HAUSPLAENE : *HA*STK."
478 PRINT " LAMPEN : *LA*STK."
480 PRINT " BATTERIEN : *BA*STK."
482 PRINT "
484 PRINT " BITTE 'W' DRUECKEN.."
486 GET A$: IF A$(">W") THEN 486
488 RETURN
510 REM
512 GET A$: IF A$(">W") THEN 512
514 RETURN
600 REM
602 REM
604 POKEL,15:POKES3,200:FOR I=1 TO 100:NEXT I:POKES3,0:POKEL,0
606 POKEL,F,1
608 RETURN
610 REM
612 POKEL,15:FOR A=128 TO 255 STEP 11:POKES3,A:FORM=1 TO 10:NEXT
614 B=B+1:IF B=3 THEN B=0:POKES3,0
616 NEXT I:POKES3,0:POKEL,0:FOR I=1 TO 400:NEXT
618 GOSUB 622:GOSUB 620:RETURN

```


Heimcomputer sind gefräßig, dabei aber durchaus auf Leckerbissen abonniert...

Füttern Sie
qualitätsbewußt:
Füttern Sie
HOMECOMPUTER,

damit auch Sie sagen
können:
**Mein Heimcomputer –
ein ganzer Kerl dank
HOMECOMPUTER**



10 DEUTSCH
10 DEUTSCHLAND
10 DEUTSCHLAND ERSTE HEIMCOMPUTER-ZEITSCHRIFT
10 DEUTSCHLAND ERSTE HEIMCOMPUTER-ZEITSCHRIFT
10 DEUTSCHLAND ERSTE HEIMCOMPUTER-ZEITSCHRIFT
10 DEUTSCHLAND ERSTE HEIMCOMPUTER-ZEITSCHRIFT

Bestellkarte:
zum günstigen Abonnementpreis von 55,- DM für 12 Ausgaben.

Gegen Bezahlung
Bitte Vorkontobuchung beifügen
Mir ist bekannt, daß ich meine Bestellung innerhalb 8 Tagen widerrufen kann
Bitte Unterschrift

Ich wünsche folgende Zeitschriften (12 Hefte jährlich DM 55,-
Abund sehr interessante Inhalte) innerhalb der BRD
BLZ (vom Scheck abschneiden)

**Senden Sie diesen Abschnitt
an den Roeske Verlag
Fuldaerstr. 6
3440 Eschwege**

Sound mit dem

Ich nehme an, daß die meisten Leser unter den Atari-Besitzern den Basic-SOUND-Befehl kennen, richtig? Mit diesem Befehl lassen sich schon ganz nette Toneffekte erzeugen. Um aber die tatsächlich vorhandenen Möglichkeiten des Atari voll auszuschöpfen, ist es notwendig zu wissen, was einem da von der Hardware geboten wird und wie man es von der Programmierung her nutzen kann. Deshalb möchte ich in dieser kleinen Reihe die Eigenschaften des Atari-Computers ein wenig beleuchten und ein paar verschiedene Programmier-Techniken zur Tonerzeugung vorstellen (letzteres kann auch für Besitzer anderer Rechner interessant sein!).

Als erstes möchte ich für die Leser unter uns, die sich mit diesem Gebiet noch nicht beschäftigt haben, den Basic-SOUND-Befehl einmal kurz erläutern. Um einen Ton erklingen zu lassen, benötigt er vier Parameter:

1. Den Tonkanal (Voice), über den der Ton zum Lautsprecher des Fernsehers geschickt werden soll. Dazu stehen derzeit vier zur Auswahl (Kanal 0 - Kanal 3)
2. Eine Zahl zwischen 0 und 255 (Pitch), die die Frequenz des Tones bestimmt.
3. Eine gerade Zahl zwischen 0 und 14 (Distortion, Rauschen), die darüber entscheidet, ob ein sauberer oder verzerrter Ton erzeugt werden soll.
4. Die Lautstärke des Tones, ein Wert zwischen 0 (aus) und 15 (laut).

Um das Ganze nicht allzu trocken zu beginnen, sei hier gleich auf Programm 1 verwiesen. Dieses kleine Programm tut zwar nichts weiter als mit einer gewissen Zufälligkeit das Betriebssystem des Atari herunterzuspielen (daher der Name), aber es läßt schon die Möglichkeiten erahnen, die sich da aufstun. Außerdem kann es zur akustischen Untermalung des weiteren Studiums dieses Artikel dienen...

Hört sich schauerhaft an, gelle? Doch Spaß bei Seite - jetzt wollen wir uns dem eigentlichen Sinn des Ganzen hingeben, und dazu sind ein paar Grundlagen und Begriffe notwendig:


Ein Ton besteht aus einer Folge von Schwingungen (Schallwellen), wobei die Anzahl der Schwingungen pro

Zeiteinheit die Höhe des Tones bestimmt.

Dies wird in der Physik sowie Technik als Frequenz bezeichnet und mit der Einheit Hertz (Hz) versehen: 1 Hertz entspricht einer Schwingung pro Sekunde.

Bekanntlich müssen diese Schwingungen irgendwie zu unserem Ohr transportiert werden, damit wir sie als Töne wahrnehmen können. Diese Aufgabe übernimmt die Luft, die durch unsere Stimmbänder in Schwingungen versetzt wird und dann wiederum im Ohr das Trommelfell zum Schwingen bringt.

Wie aber soll ein Computer Luft zum Schwingen bringen - er besitzt ja keine Stimmbänder. Zum Glück gibt es aber künstliche, nämlich Lautsprecher, die der Rechner über entsprechende Bauteile ansteuern kann. Diese Fähigkeit ist von Computer zu Computer unterschiedlich ausgebaut; je nach Aufgabengebiet. Ein Rechner, der nur für geschäftliche Anwendungen wie Buchhaltung benutzt wird, dürfte mit einem gelegentlichen Piepsen zur akustischen Untermalung von Fehlern auskommen, während gerade für Spiele, wie sie z.B. für Atari und Commodore-Rechner erhältlich sind, eine reichhaltige Geräuschkulisse oft notwendig ist. Um dieser Notwendigkeit gerecht zu werden, befinden sich in diesen Geräten Bauteile, die speziell zur Ton-/Geräuscherzeugung konstruiert wurden oder diese neben anderen Funktionen beinhalten. Bei Atari-Rechnern ist dies der POKEY-Chip, beim Commodore 64 der SID-Chip (Sound Interface Device).



Was muß aber in einem solchen Chip passieren, damit aus dem Lautsprecher etwas zu hören ist? Um eine Luftschwingung zu erzeugen, muß dieser einen elektrischen Impuls erhalten. Durch das Verändern der Spannung, die an dem Lautsprecher anliegt, wird die Position der Membrane in diesem verändert und dadurch eine Schwingung erzeugt. Diesen Effekt können wir uns gleich einmal mit Hilfe folgender Basic-Zeile anhören:

```
POKE 53761,31:POKE53761,0
```


Wenn man nun mehrere dieser Impulse hintereinander zum Lautsprecher sendet, so erhält man einen durchgehenden Ton, dessen Höhe durch die Anzahl der Impulse in einer gewissen Zeit bestimmt wird. Dies können wir ebenfalls mit einem kleinen Basicprogramm bewirken:

```
10 POKE 53761,31:POKE 53761,0:  
20 GOTO 10
```

Da Basic nicht sehr schnell ist und dementsprechend der Ton eine sehr niedrige Frequenz hat, können wir die einzelnen Schwingungen der Schallwelle noch hören. Deshalb übernimmt der POKEY-Chip des Atari die Erzeugung von Schallwellen mit wesentlich höheren Frequenzen, womit wir schon beim nächsten Kapitel wären: dem Takt.

Er spielt bei der Tonerzeugung mit dem Atari eine große Rolle. Bei der Erläute-

Atari



zung des SOUND-Befehls sagte ich, daß der 2. Parameter die Frequenz bestimmt, mit der ein Ton erzeugt werden soll. Das stimmt eigentlich nicht ganz, denn bei Werten von 0 bis 255, also 0-255 Hertz, wäre nichts bzw. nur ein müdes Brummen zu hören. Deshalb liegt intern an jedem Eingang eines Tonkanals des POKEY-Chip ein Takt mit einer Frequenz von mehreren Kilo-Hertz an, die durch den Wert des 2. Parameters (Pitch) mittels eines Frequenzteilers geteilt wird.

Dieses Teilen bedeutet, daß für eine bestimmte Anzahl von Impulsen des Eingangstaktes durch den Frequenzteiler nur ein Impuls an den Lautsprecher weitergegeben wird.

Zur Verdeutlichung ein Beispiel:

Nehmen wir an, daß der Eingangstakt 1000 Hertz beträgt und dieser durch 10 geteilt werden soll, womit also nur jeder 10. Impuls an den Lautsprecher gesendet wird. Dadurch erhalten wir im Endeffekt einen Ton von 100 Hz. Läßt man durch 5 teilen, so ergibt das einen Ton von 200 Hz usw. Das Verstehen dieser Beziehung ist sehr wichtig, da dem POKEY-Chip zur Tonerzeugung mehrere Frequenzen des Eingangstaktes zur Verfügung stehen.

Jetzt wissen wir also, wie der Atari dem Lautsprecher im Prinzip die Töne beibringt - aber wie sieht es mit den "special effects" wie Explosionen und Motorengeräuschen aus?

Auch daran wurde bei der Konstruktion des Atari gedacht. Aus den

zum Lautsprecher gesendeten Wellen lassen sich ausgesuchte Impulse entfernen, wodurch eine Verzerrung, ein Rauschen des Tones erzielt wird. Dadurch lassen sich fast unendlich viele Toneffekte erzeugen; je nachdem auf welche Art und Weise Impulse unterdrückt werden.

Dem POKEY-Chip stehen zu diesem Zweck sogenannte Polyzähler zur Verfügung, mit deren Hilfe eine Verzerrung von reinen Tönen möglich ist. Diese Zähler liefern "Zufallsschwingungen", die mit der zum Lautsprecher gesendeten verglichen werden. Zu hören sind dann nur Schwingungen, die mit denen der Polyzähler übereinstimmen. Allerdings wiederholen sich diese Zähler nach einer kurzen Zeit. Um trotzdem unterschiedliche Zufallsstufen zu ermöglichen, gibt es Polyzähler unterschiedlicher Größe im Atari. Wird ein Ton mit Hilfe eines kleinen Polyzählers verzerrt, so erhält dieser einen anderen Klang.

Ein großer Polyzähler dagegen benötigt viel Zeit bevor er sich wiederholt. Dadurch kommt es bei der Benutzung eines solchen nur zu einem gelegentlichen Knistern und Knastern. (Wer mehr über diese Technik erfahren möchte, der sei auf das DE RE ATARI verwiesen.)

So, nachdem die Grundlagen geschaffen sind, wollen wir uns nun der Hardware des Atari zuwenden.

Wie am Anfang schon erwähnt, besitzt der Atari vier Tonkanäle, wobei jeder unabhängig von dem anderen kontrollierbar ist. Zu jedem Kanal gehört ein Frequenzregister, dessen Inhalt die

Tonhöhe bestimmt und ein Kontrollregister, über das die Lautstärke und der Klang gesteuert werden. Wie zu vermuten, macht der Basic-SOUND-Befehl nichts weiter, als seine 4 Parameter in ein solches Registerpaar im POKEY-Chip abzulegen. Man kann die Tonerzeugung aber auch mittels POKE-Befehlen in Basic bzw. in Maschinensprache bewerkstelligen, wodurch eine wesentlich flexiblere Tongenerierung möglich ist. Doch dazu müssen wir wissen, wo sich diese Register befinden:

1. Die Frequenzregister, die den Wert, der zur Teilung der Taktfrequenz verwendet sind, enthalten. Ihre Adressen sind:

SD200 (53760) für Kanal 0
SD202 (53762) für Kanal 1
SD204 (53764) für Kanal 2
und SD206 (53766) für Kanal 3

Ihre Funktion dürfte aus obiger Diskussion bekannt sein.

2. Die Kontrollregister zur Klang- und Lautstärkeregelung. Ihre Adressen sind:

SD201 (53761) für Kanal 0
SD203 (53763) für Kanal 1
SD205 (53765) für Kanal 2
SD207 (53767) für Kanal 3

Da diese Register zwei Funktionen steuern, müssen wir sie etwas näher betrachten. Die einzelnen Bits sind dabei den Funktionen wie folgt zugeordnet:

Bit 0:
Bit 1: Lautstärke
Bit 2: (Volumen)
und Bit 3:
Bit 4: Schalter Frequenz und Lautstärke oder nur Lautstärke
Bit 5:
Bit 6: Auswahl der Verzerrung
und Bit 7:

Die Bits 0 bis 3 der Kontrollregister stellen eine 4-Bit-Zahl dar, die die Lautstärke angibt. Mit vier Bit kann man die Zahlen 0 bis 15 darstellen, wobei 0 aus und 15 so laut wie möglich bedeutet. Es

Sound mit dem Atari

stehen in allem also 16 Lautstärkestufen zur Verfügung.

Das Bit 4 erlaubt eine Umschaltung des betreffenden Kanals zwischen zwei Betriebsarten: eine, in der die durch den Frequenzteiler herabgesetzte Frequenz in der gewählten Lautstärke gesendet sind, und eine andere, in der nur die Bits 0-3 als Lautstärke zum Lautsprecher gesendet werden; eine Frequenz wird nicht mehr übertragen!

Nun wird sich mancher Leser fragen, wozu eine solche Betriebsart gut ist. Wie ich schon zu Beginn sagte, wird die Membrane des Lautsprechers durch einen Impuls bewegt und dadurch ein Ton erzeugt. Mit den 4 Lautstärke-Bits und ihren 16 möglichen Werten kann man nun die Stärke eines Impulses steuern. Man hat also eine absolute Kontrolle über die Membrane des Lautsprechers und kann so mit gewissen Einschränkungen durch schnelles Ändern der Lautstärke alle möglichen Schwingungsformen erzeugen - den Rechner sogar Sprechen und Singen lassen. Allerdings ist diese Art der Tonerzeugung sehr kompliziert und wir wollen uns erst einmal wieder der restlichen Hardware des Atari zuwenden.

Die Bits 5,6 und 7 dienen zur Steuerung der Verzerrung und erlauben die Auswahl verschiedener Polyzähler (s.o.) und deren Kombination. Es stehen drei solcher Zähler unterschiedlicher Größe zur Verfügung, die beiden kürzeren Polyzähler sind 4 bzw. 5 Bit lang und wiederholen ihre Schwingungen oft genug, um rasch ansteigende und abfallende Geräusche zu erzeugen. Der 17 Bit große dritte Polyzähler kann dagegen zum oben schon erwähnten Knistern und Krachen benutzt werden. Außerdem kann dieser Polyzähler noch in einen 9-Bit-Polyzähler umgewandelt werden, wodurch noch eine Zwischengröße zwischen den kleinen und großen Zählern zur Verfügung steht. Hier nun eine Tabelle der verschiedenen Bit-Stellungen und ihre Bedeutung:

Es bedeutet:

T= Takt (Frequenz) am Eingang eines Tonkanals

F= Inhalt des Frequenzregisters eines Tonkanals

/= durch Frequenzteiler ausgeführte Division

Bit 7,6,5:	Bedeutung:
0 0 0	T/F, 5-Bit-Poly, danach 17-Bit-Poly, und das ganze /2
0 0 1	T/F, 5-Bit-Poly, das ganze /2
0 1 0	T/F, 5-Bit-Poly, danach 4-Bit-Poly, /2
1 0 0	T/F, 17-Bit-Poly, /2
1 0 1	T/F, keine Polyzähler (reine

Töne), /2

1 1 0 T/F, 4-Bit-Poly, /2

Programm 2 demonstriert die Wirkung der verschiedenen Polyzähler bei einer festen Frequenz.

3. Und letztens gibt es außer den unabhängigen Kontrollregistern der einzelnen Kanäle auch noch ein Register, das die Funktionen aller Tonkanäle gleichermaßen beeinflusst. Die Adresse dieses Registers ist SD208 (53768). Die einzelnen Bits des Registers erlauben noch zusätzlich zu den unabhängigen Kontrollregistern das Umschalten zwischen folgenden Optionen:

Bit 0: Dieses Bit erlaubt das Umschalten des Eingangstaktes an den Kanälen zwischen 64 kHz (Bit nicht gesetzt) und 15 kHz (Bit gesetzt):

SOUND 0,100,10,8
POKE 53768,1

Wie man nach dem Poke hört, ist der Ton wesentlich tiefer.

Bit 1 und 2:

Durch Setzen dieser Bits kann man Hochpass-Filter in Kanal 0 und 1 einfügen (Bit 1 für Kanal 1, Bit 2 für Kanal 0). Ein solcher Filter gestattet nur hohen Frequenzen den Durchgang zum Lautsprecher. In diesem Fall sind hohe Frequenzen die, die höher als der Takt des Tonkanals sind. Da aber für diesen Takt bis jetzt nur zwei Frequenzen zur Auswahl standen, bestimmt nun der Inhalt des Frequenzregisters des Kanals 2 für Kanal 0 die Taktfrequenz, bzw. Kanal 3 den Takt von Kanal 1. Zum Ausprobieren: Programm 3.

Bit 3 und 4:

Diese Bits erlauben das Zusammensetzen zweier Kanäle zu einem einzigen. Dadurch steht nun ein Frequenzbereich von 0 - 65535 (16-Bit-Auflösung) zur Verfügung, statt des geringeren Umfangs von 0 bis 255 (8-Bit-Auflösung). Wie wirkt sich das auf den ausgegebenen Ton aus? Zum einen ist es möglich, die Ausgabefrequenz auf einzelne Impulse zu reduzieren, die jeweils durch einige Sekunden getrennt sein können. Dies geschieht beim 1. Lauf von Programm 4. Andererseits ist es möglich, eine feinere Kontrolle der Frequenz zu erlangen. Diese wird erreicht, indem man zusätzlich noch einen wesentlich höheren Takt als den von 64 kHz benutzt, nämlich 1.79 MHz (siehe Bit 5,6). Wie man deutlich beim 2. Durchlauf von Programm 4 hört, sind die Unterschiede der einzelnen Frequenzen wesentlich geringer als bei der 8-Bit-Auflösung und der Frequenz-

bereich entsprechend größer.

Wie wird dieser Modus betrieben? Wenn Bit 3 gesetzt wird, dann werden die Tonkanäle 2 und 3 zusammengefügt. Bit 4 erledigt dasselbe mit Kanal 0 und 1. Wie man sieht, kann man ohne weiteres zwei Kanäle weiterhin normal (8 Bit) betreiben und zwei zu einem 16-Bit-Kanal zusammenfassen.

Durch dieses Zusammenschalten ändert sich auch die Bedeutung der Frequenz- und Kontrollregister der betroffenen Kanäle etwas. Betrachten wir uns das anhand der Kanäle 0 und 1: Das Frequenzregister von Kanal 0 wird nun zur Feineinstellung (niederwertiges Byte) des Tones benutzt; das Register von Kanal 1 entsprechend zur Grobeinstellung (höherwertiges Byte). Da wir jetzt nur noch einen Kanal vorliegen haben, benötigen wir auch nur ein Kontrollregister für die Lautstärke und Verzerrung. Dies übernimmt das Register von Kanal 1 auf die uns schon bekannte Art und Weise. Entsprechendes gilt für die Kanäle 2 und 3, wenn diese zusammengeschaltet werden.

Bit 5 und Bit 6 erlauben die vorhin schon erwähnte 1.79 MHz-Option des Eingangstaktes. Allerdings ist diese wegen der Zusammenfassung jeweils zweier Kanäle in der 16-Bit-Auflösung auf Kanal 0 (Bit 6) und Kanal 2 (Bit 5) beschränkt. Zur Demonstration Kanal 0 in 8-Bit-Auflösung:

SOUND 0,255,10,8
POKE 53768,64

Nach dem SOUND-Befehl ist ein relativ tiefer Ton zu hören, der nach Eingabe des 2. Befehls zu einem hohen "Pfeifen" wird.

Bit 7: schließlich noch der Schalter zum Umwandeln des 17-Bit-Polyzählers in einen mit der Länge von 9 Bit. Auch dazu ein Beispiel:

POKE 53760,150;POKE53761,136

Jetzt wird über Kanal 0 ein Ton mit F=150 und der Lautstärke 8 gesendet, wobei zur Verzerrung der 17-Bit-Polyzähler verwendet wird. Nach Eingabe des folgenden Befehls wird dieser dann in einen 9-Bit-Polyzähler umgewandelt:

POKE 53768,128

Hier noch einmal dieses Kontrollregister in einer Übersicht:

Bit 0 = 0: 64kHz Eingangstakt
= 0: 15kHz Eingangstakt
Bit 1 = 1: Hochpaß-Filter in Kanal 1, getaktet von Kanal 3
Bit 2 = 1: Hochpaß-Filter in Kanal 0,

Sound mit dem Atari

getaktet von Kanal 2

Bit 3 = 1: Kanal 2 und 3 verbinden (16-Bit-Auflösung)

Bit 4 = 1: wie Bit 3, jedoch für Kanal 0 und 1

Bit 5 = 1: Kanal 2 mit 1.79 MHz takten

Bit 6 = 1: Kanal 0 mit 1.79 MHz takten

Bit 7 = 1: 17-Bit- in 9-Bit-Polyzähler umschalten

Wie zu erkennen ist, läßt sich durch eine geschickte Auswahl der Kanäle und setzen Ihrer Optionen ein wahres Frequenzwirrwarr zum Lautsprecher des Fernsehers schicken, womit schon sehr interessante Dauertöne erzielt werden können. Wenn man aber das Ganze mit Hilfe von Programmen auch noch dynamisch macht...

Damit sind nun alle Hardwareeigenschaften des Atari, soweit sie die Tonerzeugung betreffen, bekannt. Jetzt kann ihm auch in Maschinensprache oder mit POKES Sound entlockt werden, wodurch, wie schon angedeutet, sich neue Möglichkeiten auf tun.

Eine dieser Möglichkeiten wäre, den Atari mittels eines kleinen Maschinenprogramms in Echtzeit ein Musikstück spielen zu lassen, während BASIC sich anderen Problemen zuwenden kann - ohne sich um die Töne kümmern zu müssen.

Genau selbiges habe ich im 2. Teil dieser kleinen Reihe in der nächsten Homecomputer vor (und da gibt es auch ein bißchen mehr zum Eintippen für die Leser, die mehr Freude an fertigen Programmen haben).

Zum Schluß noch ein wichtiger Hinweis für die Leser, die nun ein bißchen mit dem Atari experimentieren wollen: bevor der POKEY-Chip Töne erzeugen kann, muß dieser initialisiert werden. In Basic erledigt dies der SOUND-Befehl. Wenn man also mittels POKES Tonmanipulation betreiben will, so ist eine SOUND 0,0,0,0-Anweisung angebracht. In Maschinensprache muß eine 0 nach Adresse SD208 (53768) und eine 3 nach Adresse SD20F (53775) gespeichert werden.

(mc)

```

1 REM PROGRAMM 4
2 REM 16-BIT-DEMO
3 REM
4 REM POKEY INITIALISIEREN
10 POKE 53755,3:POKE 53768,0
20 ? "8-Bit-Auflösung: Freq. von 0 bis 255"
30 POKE 53761,160:REM reiner Ton, Lautstärke 0
40 FOR FREQ=0 TO 255:POKE 53768,FREQ:FREQ:CHR$(28):NEXT FREQ
45 LAUF=1
    
```

```

1 REM PROGRAMM 1
4 REM ATARI-05-Synfonie
5 REM
10 05=55296
20 VOICE=INT(RND(0)*4)
30 FREQ=PEEK(05):X=PEEK(05+VOICE)
40 DIST=INT(X/16):VOL=X-DIST*16
45 ? "Voice:";VOICE;" Freq:";FREQ;" D:
st:";DIST;" Vol:";VOL
50 SOUND VOICE,FREQ,DIST,VOL
55 FOR DEL=0 TO X/(VOICE+1):NEXT DEL
60 05=05+VOICE
70 IF 05>65535 THEN 05=57344
80 GOTO 20
    
```

```

1 REM PROGRAMM 2
2 REM POLYZAENLER-DEMO
3 REM
4 DIM AS(30)
10 FREQ=INT(RND(0)*255)+1
15 SOUND 0,FREQ,0,0: ? "FREQ:";FREQ
17 RESTORE 100
20 FOR I=1 TO 6
25 READ AS:I ? AS
30 READ A:A=A+8
40 POKE 53761,A
50 FOR DELAY=1 TO 1500:NEXT DELAY
60 NEXT I
70 GOTO 10
140 DATA 5-BIT: DANN 4-BIT
150 DATA 64
100 DATA 5-BIT: DANN 17-BIT
160 DATA 17-BIT
170 DATA 120
120 DATA 5-BIT
180 DATA KEINE POLY
130 DATA 32
190 DATA 160
200 DATA 4-BIT
210 DATA 192
    
```

```

1 REM PROGRAMM 3
2 REM HOCHPASS-DEMO
3 REM
4 REM POKEY-CHIP initialisieren
20 SOUND 0,0,0,0
23 REM Kanal 1 Kontrollregister: reiner Ton, Lautstärke 0
25 POKE 53763,160
28 ? "Tonfolge ohne Filter"
29 GOSUB 100
30 REM Hochpass-Filter einschalten
31 POKE 53768,2
33 REM Kanal 3 Kontrollregister: reiner Ton, Lautstärke 0
34 POKE 53767,160
35 FOR FILTERFREQUENZ=0 TO 255 STEP 5
38 REM Kanal 3 Frequenzregister: 0 - ohne Frequenz, 255 - tief
39 POKE 53766,FILTERFREQUENZ
55 ? "FILTERFREQUENZ=";FILTERFREQUENZ
59 REM Tonfolge mit Filter spielen
60 GOSUB 100
70 NEXT FILTERFREQUENZ
80 END
100 FOR FREQ=0 TO 255:POKE 53762,FREQ:NEXT FREQ
110 FOR FREQ=255 TO 0 STEP -1:POKE 53762,FREQ:NEXT FREQ
120 RETURN
    
```

```

50 ? "16-Bit-Auflösung: Freq. von 0 bis 65535 bei 64 kHz"
60 POKE 53768,16:REM Kanal 0 und 1 verbinden
70 POKE 53761,0:POKE 53763,160:REM Kontrollreg.: Lautstärke 0
75 FREQ=0:DIF=1
80 ? FREQ:CHR$(28)
85 REM Freq. MSB in Kanal 1, LSB in Kanal 0
90 POKE 53762,INT(FREQ/256):POKE 53768,FREQ-INT(FREQ/256)*256
100 FREQ=FREQ+DIF:X=FREQ/DIF
110 IF X>1900 THEN DIF=DIF*100:REM damit das Ganze nicht zu lange dauert!
120 IF FREQ<65535 THEN 80
140 POKE 53768,80
150 IF LAUF<2 THEN LAUF=2: ? "Jetzt 1.79 MHz":GOTO 75
160 END
    
```

Superradio

für ZX-Spectrum 48K



Wer da glaubte, den Autoren erfolgreicher Spielprogramme seien längst die Ideen ausgegangen, der irrt gewaltig, wie unser vorliegendes Beispiel zeigt.

Bei Superradio müssen Sie innerhalb kurzer Zeit versuchen, Bauelemente dreier verschiedener Radios zu verdrahten. Das ist durchaus nicht einfach, soll jedoch (wie uns die Programmierer dieses Spieles versichern) auch von Leuten zu schaffen sein, die nicht perfekt in Sachen Elektronik sind. Viel Spaß!

Programmhilfen:

- In Zeile 1 nach dem Befehl "RAM" 20 Freizeichen dahinter setzen
- In Zeile 9021 muß bei Treble und Volume folgendes eingegeben werden:
Capss Shift + Symbol Shift + Taste 5 dann C.S.+S.S.+T.7 dann C.S.+S.S.+T.3
- Die Zeilen 1025, 1030, 4010, 9021, 9028, 9029 enthalten die User defined Graphics, d.h. die in diesen Zeilen stehenden Großbuchstaben müssen im Graphic-Modus eingegeben werden.

```

1 REM ***hier 16 Zeichen eintr
ragen***
2 POKE 23756,0: OUT 157,2: OU
T 157,0
3 LET teile=7: LET runde=1: P
RINT AT 21,0:"Einen Augenblick b
itte !": GO SUB 2000: GO SUB 400
0: GO SUB 3000: GO SUB 3100
4 LET leben=3: LET score=0
10 LET a=20: LET b=130: LET z=
0: LET ze:=1:750
120 PLOT a,b
125 IF runde=2 THEN GO SUB 500
127 IF runde=3 THEN GO SUB 530
130 IF a=61 AND b=112 THEN LET
b=100: LET z=z+1
140 IF a=43 AND b=76 THEN LET a
=91: LET z=z+1
150 IF a=81 AND b=56 THEN LET a
=38: LET z=z+1
160 IF a=37 AND b=38 THEN LET a
=80: LET z=z+1
165 IF a=116 AND b=129 THEN LET
a=108: LET z=z+1
170 IF a=140 AND b=38 THEN LET
b=81: LET z=z+1
175 IF a=154 AND b=97 THEN LET
b=117: LET z=z+1
190 IF a=112 AND b=121 THEN GO
TO 1000
200 IF c$="I" OR c$="T" THEN GO
SUB 300
210 IF c$="J" OR c$="J" THEN GO
SUB 400
220 PRINT AT 0,10:"LEBEN: ":(leb
en): ZEIT: ":(zeit): ":(AT 0,0):"SC
ORE ":(score)
230 LET zeit=zeit-1
235 IF zeit=0 THEN LET a$="Du h
ast leider die Zeit ueber- schr
itten. Deshalb hast Du ein Lebe
n weniger.

```

```

0 TO 3000
240 IF POINT (a+1,b)=1 AND POIN
T (a-1,b)=1 AND POINT (a,b+1) AN
D POINT (a,b-1) THEN LET a$="Du
bist so gefahren, dass Du nic
ht mehr in der Lage gewesen bist
weiter zu fahren und ver- lie
st dadurch ein Leben. "
GO TO 3000
250 GO TO 120
300 LET a=a+(INKEY$="8" AND POI
NT (a+1,b)=0)-(INKEY$="5" AND PO
INT (a-1,b)=0)
310 LET b=b+(INKEY$="7" AND POI
NT (a,b+1)=0)-(INKEY$="6" AND PO
INT (a,b-1)=0)
320 RETURN
400 LET joy=IN 31
410 LET a=a+(joy=1 AND POINT (a
+1,b)=0)-(joy=2 AND POINT (a-1,b
)=0)
420 LET b=b+(joy=8 AND POINT (a
,b+1)=0)-(joy=4 AND POINT (a,b-1
)=0)
430 RETURN
500 IF a=94 AND b=123 THEN LET
a=67: LET z=z+1
510 IF a=142 AND b=105 THEN LET
a=135: LET b=102: LET z=z+1
550 RETURN
600 IF a=96 AND b=45 THEN LET b
=20: LET z=z+1
610 IF a=104 AND b=19 THEN LET
b=45: LET z=z+1
620 IF a=112 AND b=45 THEN LET
b=20: LET z=z+1
630 IF a=120 AND b=19 THEN LET
b=45: LET z=z+1
650 RETURN
1000 IF z(>)teile THEN LET a$="Du
bist an das Erdungskabel ge- ko
nnen, ohne alle Teile im St
romkreis mit eingeschlossen zuha
ben. "
GO TO 3000

```

```

1010 FOR x=150 TO 152 STEP -1: P
LOT 105,x: BEEP .005,x/10: DRAW
OVER 1;14,0: PLOT 105,x-1: DRAW
15,0: NEXT x
1020 FOR x=0 TO 30 STEP 5: CIRCL
E PAPER 4: INK 2: FLASH 1;211,10
7,x: NEXT x
1025 IF runde)=2 THEN PRINT AT 5
9: FLASH 1: INK 2: PAPER 6;"A"
:AT 7,15: INK 6: PAPER 7: BRIGHT
1:"MN":AT 8,15:"OP"
1030 PRINT AT 0,30: INK 0;"S":AT
2,29: INK 3;"R":AT 4,29: INK 1:
"0"
1050 RESTORE 1050: FOR x=1 TO 16
: READ laenge,hoehe: BEEP laenge
:hoehe: NEXT x
1050 DATA 1,5,1,5,1,7,2,4,1,5,1
7,1,9,1,9,1,10,2,9,1,7,1,5,1,7
1,5,1,4,2,5
1070 LET score=score+1000-zeit
1080 LET runde=runde+1: IF runde
=4 THEN GO SUB 1500: GO TO 3120
1090 PRINT FLASH 1: PAPER 3: INK
0:AT 21,0;" Auf in die naechst
te Runde!"
1100 PAUSE 1: PAUSE 500: CLS : G
O SUB 9000: GO TO 10
1500 FOR x=1 TO 2: RESTORE 1500:
FOR i=1 TO 17: READ laenge,hoeh
e: BEEP laenge,hoehe: NEXT i: NE
XT x
1510 DATA .75,3,.5,5,1,7,1,5,1,8
1,7,5,5,5,2,75,3,1,12,1,10,1
5,1,7,1,5,5,7,5,3,2,10
1520 FOR x=1 TO 2: RESTORE 1520:
FOR i=1 TO 21: READ laenge,hoeh
e: BEEP laenge,hoehe: NEXT i: NE
XT x
1530 DATA .75,15,.5,14,.5,14,.5,
12,1,10,.75,12,.5,10,.5,10,.5,8,
1,7,.75,5,.125,7,.125,8,.5,10,.5
12,.5,5,5,5,1,3,5,7,5,5,2,5
1550 RETURN
2000 RESTORE 2000
2010 FOR i=23750 TO 23775
2020 READ x: POKE i,x
2030 NEXT i
2040 DATA 33,0,64,6,88,14,255,12
1,150,119,35,124,144,32,240,201
2050 FOR i=1 TO 21: READ a$: FOR
x=0 TO 7: READ g: POKE USR a$+x
,g: NEXT x: NEXT i
2060 DATA "a" 0,238,73,78,74,73,
72,0,"b" 0,119,68,119,68,68,247,
0,"c" 0,39,164,39,164,164,63,0
2070 DATA "d" 0,87,85,85,85,85,3
9,0,"e" 0,74,74,74,74,74,128,0,"
f" 0,174,232,174,168,168,174,0
2080 DATA "g" 255,128,146,164,14
6,164,255,51,"h" 128,191,189,189
175,161,255,12,"i" 1,255,145,14
9,245,133,255,48,"j" 255,1,37,73
37,73,255,204
2090 DATA "k" 255,128,170,171,17
0,166,128,255,"l" 255,1,163,35,1
83,107,1,255
2100 DATA "m" 3,12,48,64,147,172
144,144,"n" 240,6,4,2,29,165,73
9,"p" 17,34,68,104,240,192,192,
0,"o" 136,132,66,38,31,7,7,1
2110 DATA "q" 24,104,72,72,85,21
8,192,0,"r" 24,60,56,8,16,144,80
32,"s" 14,15,15,7,1,6,24,224
2120 DATA "t" 136,136,255,255,25
5,255,136,136,"u" 49,223,231,247
243,253,254,131
2500 RETURN
3000 FOR i=0 TO 25: RANDOMIZE US
R 23760: NEXT i
3010 FOR i=1 TO LEN a$: PRINT AT
0,0: INK 1: PAPER 5:a$( TO i):
BEEP i*.001,2/5: NEXT i
3020 LET leben=leben-1: IF leben
=0 THEN GO TO 3100
3030 PRINT AT 20,0:"Du hast ein
Leben weniger. Ver- suche es noc
h einmal!": PAUSE 1:
PAUSE 100
3050 CLS : GO SUB 9000: GO TO 10
3100 PRINT AT 20,0:"Du hast leid
er alle Leben ver- loren."
3110 RESTORE 3110: FOR a=1 TO 14
: READ laenge,hoehe: BEEP laenge
:hoehe: NEXT a
3115 DATA 5,4,1,4,1,2,1,4,1,5,1
7,1,4,1,5,1,4,1,4,1,2,1,4,1,0,2
0
3120 INPUT "Willst Du noch ein Sp
iel? (j/n) ";bs: IF bs="j" OR b
s="J" THEN RUN

```

```

3130 STOP
4000 CLS : INPUT "Willst Du Eine
Anleitung? (j/n)";bs: IF bs="n
" OR bs="N" THEN GO TO 4200
4010 LET bs="Super-Radio--" L
ET a$="--Super-Radio"
4020 FOR x=0 TO 14: PRINT AT 0,0
;" ";bs(15-x TO 15): PAUSE 5: N
EXT x
4025 FOR x=0 TO 16: PRINT AT 0,x
;" ";bs: PAUSE 5: NEXT x
4027 FOR x=16 TO 31: PRINT AT 0,
x;" ";bs(1 TO 31-x): PAUSE 5: N
EXT x
4030 FOR x=31 TO 16 STEP -1: PRI
NT AT 0,x;a$(1 TO 31-x);" ": PA
USE 5: NEXT x
4033 FOR x=16 TO 0 STEP -1: PRIN
T AT 0,x;a$: " ": PAUSE 5: NEXT x
4036 FOR x=16 TO 0 STEP -1: PRIN
T AT 0,0;a$(17-x TO 15);" ": PAU
SE 5: NEXT x
4040 BORDER 1: PAPER 3: INK 6: C
LS : PRINT "Das Ziel dieses Spie
les ist es, die Bauelemente im I
nneren drei verschiedener Radios
mit einem Draht zu verbinden."
4042 PRINT "-----"
-Der Draht kann sich
nicht mit
einem anderen ueber
kreuzen.
-Man verliert eines
seiner drei
Leben:
wenn man sich selbs
t mit dem
Draht einkreuzt
wenn die 1000 Zeite
ueberschritten werd
en
oder wenn man ein B
auelement
ausschliesst"
4044 PRINT "-----"
-Man kann auch nur
bei einer
Seite eines Bauele
ments hinein-
fahren."
"Druecke
eine Taste!": PAUSE 2000
4046 BORDER 2: PAPER 4: INK 1: C
LS : PRINT "Nachdem man einen Ra
dio ver-
drahtet hat, kommt m
an zu dem
naechsten. Die Punkt
e werden
nach dem Motto verge
ben:
-----"
Der Anfang der Verdr
ahtung
ist der Antennenans
chluss und
das Ende die Erdleit
ung."
"Druecke eine Taste!": P
AUSE 1500: PAPER 7: BORDER 7: IN
K 9: CLS
4200 PRINT AT 0,0:"Bitte druecke
ystick oder
"j" fuer Jo
ystick oder
"J" fuer
Tastatur (5;6;7;8) ": INPUT cs:
IF cs="j" AND cs<>"T" AND cs<>
"J" AND cs<>"J" THEN GO TO 4200
4210 CLS : RETURN
9000 DRAW 0,150: DRAW 240,0: DRA
W 0,-150: DRAW -240,0: PLOT 175,
0: DRAW 0,150: PLOT 175,75: DRAU
73,0
9001 FOR x=0 TO 30 STEP 3: CIRCL
E INK x/9:211,107,x: NEXT x
9002 PLOT 10,140: DRAW 155,0: PL
OT 10,10: DRAW 0,130: PLOT 10,10
: DRAW 155,0: PLOT 165,10: DRAU
0,130
9003 FOR x=0 TO 7 STEP .5: CIRCL
E INK 1,40,110,x: NEXT x
9004 PLOT 0,150: DRAW 60,20: PLO
T 13,150: DRAW 55,17: DRAW -8,3
9005 FOR x=75 TO 175 STEP 15
9006 PLOT x,150: DRAW 0,10: NEXT
x: DRAW -90,0
9007 PLOT 45,112: DRAW 15,0: PLO
T 45,108: DRAW 15,0
9008 PRINT AT 12,7: INK 6;"
:
PLOT 55,76: DRAW -11,0: PLOT 80
76: DRAW 11,0
9009 PRINT AT 15,6: INK 5: PAPER
2:"
: PRINT AT 17,6: INK 5:
PAPER 2:"
9010 PLOT 47,52: DRAW -9,0: PLOT
47,36: DRAW -9,0
9011 PLOT 71,52: DRAW 9,0: PLOT
71,36: DRAW 9,0
9012 PRINT INK 1: PAPER 6:AT 15,
17:"
:AT 14,17:"
:AT 13,17:"
9013 PLOT 140,48: DRAW 0,-9: PLO
T 140,72: DRAW 0,9
9014 PLOT 165,117: DRAW -10,0: P
LOT 165,97: DRAW -10,0
9015 PLOT INK 2;100,110: DRAW IN
K 2,24,0: PLOT INK 2;104,104: DR
AW INK 2;16,0: PLOT INK 2;108,98

```

```

: DRAW INK 2;8,0
9016 PLOT 112,110: DRAW 0,10
9017 PLOT 108,140: DRAW 0,-10: P
LOT 116,140: DRAW 0,-10
9018 PLOT 10,140: DRAW 10,-10,1
5
9019 CIRCLE 225,50,12: CIRCLE 19
5,50,10
9020 PLOT 225,50: DRAW 10,7: PLO
T 195,50: DRAW -9,5
9021 PRINT AT 18,23:" "
9022 PLOT 240,10: DRAW 7,-8,1,9
9023 PLOT 240,11: DRAW 7,-8,1,9
9024 PLOT 240,12: DRAW 7,-8,1,9
9025 FOR x=135 TO 150: PLOT x,15
0: DRAW INK 2;0,10: NEXT x
9026 PRINT AT 20,22: FLASH 1: IN
K 3: PAPER 6:"SUPERSOFT"
9027 IF runde=1 THEN RETURN
9028 PRINT AT 6,9:"A": PLOT 72,
123: DRAW -5,0: PLOT 88,123: DR
A 5,0
9029 PRINT AT 7,16:"MN":AT 8,16:
"OP": PLOT 135,104: DRAW 0,-2: P
LOT 138,105: DRAW 3,0
9030 LET teile=9

```

```

9031 IF runde=2 THEN RETURN
9032 PRINT AT 18,12:"":AT 17,
12:"": PLOT 96,20: DRAW 0,24:
PLOT 104,20: DRAW 0,24: PLOT 11
2,20: DRAW 0,24: PLOT 120,20: DR
A 0,24
9033 LET teile=13
9099 RETURN
9100 RESTORE 9100: FOR a=1 TO 25
: READ laenge,hoehe: BEEP laenge
,hoehe: NEXT a
9110 DATA .5,5,.5,4,.5,7,.25,9,
25,9,.25,7,.25,5,.25,5,.25,7,.25
,9,.25,9,.25,7,.5,5,.5,0,.5,5,.5
,7,.5,12,.5,12,.5,12,.5,10,.5,9,
.5,7,.5,5,.5,7,.5,5
9120 RETURN
9999 PRINT "Noch ";PEEK 23730+25
6+PEEK 23731-PEEK 23653-256+PEEK
23654;" Bytes frei!"

```

Zeichen-Generator

für den ZX-Spectrum

Das Programm "Zeichen-Generator" erleichtert die Entwicklung, Ablage und spätere Abspeicherung selbstdefinierter Zeichen ("user defined graphics") oder kompletter neuer Zeichensätze (z.B. Kursivschrift usw.)

Neue Zeichensätze können oberhalb RAMTOP ins RAM geschrieben und nach Änderung der Systemvariablen CHARS aufgerufen werden (siehe Handbuch). Der im ROM bei Adresse 15360 stehende Zeichensatz enthält 1024 Bytes, wovon die ersten 256 Bytes den Wert 255 enthalten; dann folgen die Bitmuster (pro Zeichen 8 Bytes) von CHR\$ 32 (SPACE) bis CHR\$ 127 (.). Neu definierte Zeichensätze müssen also auch mit einem Block von 256 Bytes mit dem Wert 255 beginnen, anschließend folgen die Bytes für die einzelnen Zeichen.

Das Programm fragt die Speichergröße und die Zahl der gewünschten Zeichensätze ab, setzt dann RAMTOP unterhalb der Zeichensätze und belegt dann in den einzelnen Zeichensätzen die ersten 256 Bytes mit dem Wert 255 durch ein kleines Maschinenprogramm in Zeile 1 (die durch POKE 23756,0 zu Zeile 0 und damit nicht editierbar gemacht wird).

Anschließend können auf einem 8x8 Zeichenfeld die neuen Zeichen entwickelt werden:

Cursorsteuerung über die Tasten 5-8, setzen eines Punktes über Taste P/p, löschen eines Punktes über Taste, ablegen der Bitmuster im RAM über Taste Z/z im gewünschten Zeichensatz,

über Taste U/u im UDG-Bereich.

Gleichzeitig werden die Werte der acht Bytes des definierten Zeichens angezeigt, so daß sie auch notiert werden können und z.B. in DATA-Zeilen eines anderen Programmes verwendet werden können.

Nach Betätigen von Taste S/s wird die SAVE-Routine aufgerufen, wobei zunächst die Zahl der Zeichensätze, RAMTOP, Startadresse der Zeichensätze sowie die Werte, die in die Systemvariable CHARS (23607) zum Aufruf der einzelnen Zeichensätze gePOKEd werden müssen, angezeigt werden; an-

schließend Anzeige des erforderlichen Befehls zum späteren Laden der Zeichensätze.

Wenn zu Beginn Speicherplatz für Zeichensätze reserviert wurde, wird dieser gesamte Bereich einschließlich des UDG-Bereichs abgespeichert, sonst nur UDG-Zeichen.

NB: Bei angeschlossenem Microdrive sind einige kleine Änderungen nötig. Im Maschinencode muß an 3. und 4. Stelle die Adresse des 6. Bytes des Basic-Programmes in L/H-Folge stehen, der POKE-Befehl in Zeile 465 bezieht sich ebenfalls auf das 6. Byte des Basic-Programmes, und der MC-Aufruf in Zeile 490 muß die Adresse des 7. Bytes enthalten. Diese Adressen sind alle mit Hilfe der Systemvariablen PROG (23635/23636) zu errechnen.

```

1 REM *****26 ZEICHEN*****
***
2 REM ZEICHEN-GENERATOR
  H. Wiechern
  Stade 1984
3 POKE 23609,25: BORDER 1: PA
PER 6
5 LET def=200: LET udg=300: L
ET arkl=400: LET save=500: LET e
nde=700: LET zs=0
6 REM Felder zur Anzeige der
definierten Zeichen
7 DIM l$(32): DIM c$(96): DIM
d$(96): DIM e$(96): DIM f$(96):
DIM g$(96): DIM h$(96): DIM i$(
96): DIM j$(96): DIM s$(96): DIM
u$(21): DIM v$(21)
10 CLS: PRINT TAB 5:"+ ZEICHE
N-GENERATOR +":TAB 9:"© H. WIEC
HERN":TAB 9:"STADE 1984"
15 PRINT AT 21,6: FLASH 1:"Ein
e Taste druecken": PAUSE 0
20 PRINT AT 2,0: l$: l$: l$: AT 21,0:
l$: GO SUB arkl

```



```

25 CLS : PRINT TAB 5; "*ZEICHEN
-GENERATOR *"
30 PRINT INK 1; AT 3,3; "
FOR i=4 TO 11: PRINT INK 1
AT i,3; "i"; AT i,12; "i"; NEXT i
PRINT INK 1; AT 12,3; "
35 PRINT PAPER 7; BRIGHT 1; AT
14,0; "Cursor-Steuerung: Tasten 5
-8
P: Punkt setzen
0: Punkt löschen
Z: Zeichen ablegen (Zeichensatz)
U: Zeichen ablegen (UDG)
A: Erklärung und Zeichensatz-Definition
atz-
S: SAVE Zeichensatz
40 LET x=4: LET y=4
45 PRINT INK 1; AT x,y; FLASH 1
50 REM Tastaturabfrage
52 PAUSE 0
54 IF INKEY$="S" THEN GO SUB 1
56 IF INKEY$="6" THEN GO SUB 1
58 IF INKEY$="7" THEN GO SUB 1
60 IF INKEY$="8" THEN GO SUB 1
62 IF INKEY$="0" THEN GO SUB 1
64 IF INKEY$="P" OR INKEY$="p" THEN GO TO 140
66 IF INKEY$="Z" OR INKEY$="z" THEN GO TO def
68 IF INKEY$="A" OR INKEY$="a" THEN GO TO erkl
70 IF INKEY$="S" OR INKEY$="s" THEN GO TO save
72 IF INKEY$="U" OR INKEY$="u" THEN GO TO udg
74 GO TO 50
99 REM Cursorsteuerung
100 IF SCREEN$(x,y)<>"*" THEN PRINT AT x,y; " "
102 LET y=y-1: IF y<4 THEN LET y=4
105 GO SUB 150: RETURN
110 IF SCREEN$(x,y)<>"*" THEN PRINT AT x,y; " "
112 LET x=x+1: IF x>11 THEN LET x=11
115 GO SUB 150: RETURN
120 IF SCREEN$(x,y)<>"*" THEN PRINT AT x,y; " "
122 LET x=x-1: IF x<4 THEN LET x=4
125 GO SUB 150: RETURN
130 IF SCREEN$(x,y)<>"*" THEN PRINT AT x,y; " "
132 LET y=y+1: IF y>11 THEN LET y=11
135 GO SUB 150: RETURN
140 PRINT INK 0; BRIGHT 1; AT x,y; "z": GO TO 50
150 IF SCREEN$(x,y)<>"*" THEN RETURN
155 PRINT INK 1; AT x,y; FLASH 1; "z": RETURN
200 REM def Berechnung neues Zeichen
POKE ueber RAMTOP
201 POKE 23650,0
203 IF NOT zs THEN CLS : PRINT AT 15,0; "Es sind noch keine Zeichensatzvorbereitet!": GO TO 450
205 PRINT AT 14,0; ls; ls; ls; ls; ls; ls; ls; ls
206 PRINT AT 5,16; "Es koennen die"; AT 6,16; "Zeichen von"; AT 7,16; "CHR$ 32 bis"; AT 8,16; "CHR$ 127 (Space"; AT 9,16; "bis ) neu definiert"; AT 10,16; "niert werden."
207 IF zs=1 THEN LET zs1=zs: GO TO 220
210 PRINT BRIGHT 1; AT 20,0; "In welchem Zeichensatz ablegen ? (1 bis "; zs; ")"
INPUT zs1
215 IF zs1<1 OR zs1>zs THEN GO TO 210
217 PRINT AT 20,0; ls; ls
220 PRINT BRIGHT 1; AT 2,9; "Zeichensatz "; zs1
225 PRINT BRIGHT 1; AT 19,0; "Auf welches Zeichen soll das neu definierte Zeichen abgelegt werden ? (CHR$ 32 bis CHR$ 127) "
INPUT as
230 LET a=CODE as: IF a<32 OR a

```

```

2127 THEN GO TO 225
232 GO SUB 800+10+zs1
235 PRINT BRIGHT 1; AT 14,0; "Neu definiert in Zeichensatz "; zs1; " "
AT 16,0; s$
240 LET ramtop=64000
245 LET b=ramtop-(zs-zs1)*1024+256
250
255 LET zeich=b+8+(s-32)
255 FOR k=4 TO 11: LET c=0
260 FOR j=11 TO 4 STEP -1
265 LET e=j+1+11
270 IF SCREEN$(k,j)="*" THEN LET d=2te: LET c=c+d
275 NEXT j
280 PRINT AT k,0; c: POKE zeich,c: LET zeich=zeich+1
285 NEXT k
290 PRINT #0; AT 0,6; FLASH 1; "Eine Taste druecken": PAUSE 0
295 CLS : GO TO 25
300 REM udg Berechnung des Zeichens und POKE UDG
302 PRINT AT 14,0; ls; ls; ls; ls; ls
303 POKE 23650,8
305 PRINT BRIGHT 1; AT 19,0; "Auf welches Zeichen soll das neu definierte Zeichen abgelegt werden ? (UDG A - U) "
INPUT as
310 LET a=CODE as: LET b=a
315 IF a<65 OR a>85 THEN GO TO 305
317 LET us(a-64)=CHR$ a
318 PRINT BRIGHT 1; AT 14,0; "Neu e UDG auf Zeichen: "
AT 16,0; us; " "
320 LET s=a+79
325 FOR k=4 TO 11: LET c=0
330 FOR j=11 TO 4 STEP -1
335 LET e=j+1+11
340 IF SCREEN$(k,j)="*" THEN LET d=2te: LET c=c+d
345 NEXT j
350 PRINT AT k,0; c: POKE USR CHRS a+(k-4),c
355 NEXT k
360 LET vs(b-64)=CHR$(b+79): PRINT BRIGHT 1; AT 17,0; vs; "
370 PRINT #0; AT 0,6; FLASH 1; "Eine Taste druecken": PAUSE 0
380 CLS : GO TO 25
400 REM erkl Erklärungen
Zeichensatz-Definition
402 CLS : PRINT TAB 5; "*ZEICHEN-GENERATOR *"
"Dieses Programm unterstuetzt die Entwicklung selbstdefinierter", "Zeichen oder neuer Zeichen-"
405 PRINT "saetze und Ablage im UDG-Bereich oder geschuetzt oberhalb RAMTOP als eigene Zeichensätze."
410 PRINT "Diese werden dann ueber ein", "POKE der Systemvariablen CHARS (23606/23607) aufgerufen."
415 PRINT "Der Sinclair-Zeichensatz kann dann ueber ein neues POKES (POKE 23607,60) wieder benutzt werden."
430 PRINT AT 19,0; "Wo soll das neudefinierte", "Zeichen abgelegt werden ? (UDG/Neuer Zeichensatz) "
INPUT as
435 IF (as<>"U" AND as<>"u") AND (as<>"N" AND as<>"n") THEN GO TO 430
440 PRINT AT 19,0; ls; ls; ls
445 IF as="U" OR as="u" THEN GO TO 25
450 PRINT AT 20,0; "Wieviele Zeichensätze ? ", "(Maximal 8) "
INPUT zs
460 IF zs<1 OR zs>8 THEN GO TO 450
465 POKE 23760,zs
475 LET ramtop=64000
480 LET ramtop=ramtop-(zs-1)*1024
485 POKE 23730,ramtop-256+INT (ramtop/256): POKE 23731,INT (ramtop/256)
490 RANDOMIZE USR 23761
495 CLS : GO TO 25
500 REM save Lage der Zeichensätze Aufrufe SAVE
505 CLS

```

```

510 IF NOT zs THEN GO TO 600
515 PRINT "Es wurden definiert:
520 PRINT "Zeichensatz 1 "; I
F zs>1 THEN PRINT "bis ";zs
522 IF zs=1 THEN PRINT
525 LET ramtop=PEEK 23730+256+P
EEK 23731
530 PRINT "RAMTOP liegt bei: "
ramtop
535 PRINT "Aufruf von "
540 FOR n=1 TO zs
545 PRINT "Zeichensatz ";n;" b
e: "; ramtop " durch POKE 23607 "
ramtop/256
550 LET ramtop=ramtop+1024 NEX
T n
552 PRINT 0; AT 0,6; FLASH 1;"E
ine Taste druecken"; PAUSE 0
555 CLS PRINT "Laden des selb
stdefinierten"; Zeichensatzes
560 PRINT "CLEAR ";(PEEK 23730
+256+PEEK 23731-1); LOAD "";"C
ODE"
565 INPUT "Sollen die bisher de
finierten Zeichen abgespeicher
t werden? (J/N) ";as
570 IF as<>"J" AND as<>"j" THEN
GO TO ende
575 INPUT "Namen eingeben ";a$
580 IF a$="" THEN LET a$="ZEICH
EN"
585 IF LEN a$>10 THEN GO TO 575
590 SAVE a$CODE (PEEK 23730+256
+PEEK 23731);(PEEK 23732+256+PE
EK 23733)-(PEEK 23730+256+PEEK 2
3731); INPUT "Verify? (J/N)
";a$
592 IF as<>"J" AND as<>"j" THEN
GO TO 700
595 CLS : PRINT AT 21,8; FLASH
1;"Cassette einlegen"; VERIFY ""
CODE
597 PRINT AT 21,0,15; PRINT AT
21,5; FLASH 1;"Eine Taste drueck
en"; PAUSE 0; GO TO ende
600 CLS : PRINT "Es wurden UDG
definiert."
605 PRINT "Laden durch LOAD ""
""CODE"
610 INPUT "Abspeichern der UDG

```

```

? (J/N) ";a$
615 IF as<>"J" AND as<>"j" THEN
GO TO ende
620 INPUT "Namen eingeben ";a$
625 IF a$="" THEN LET a$="UDG"
630 IF LEN a$>10 THEN GO TO 620
635 SAVE a$CODE USR "a";21+8
640 INPUT "VERIFY? (J/N) ";a
$
645 IF as<>"J" AND as<>"j" THEN
GO TO ende
650 CLS : PRINT AT 21,8; FLASH
1;"Cassette einlegen"; VERIFY ""
CODE
655 PRINT AT 21,0,15; PRINT AT
21,5; FLASH 1;"Eine Taste drueck
en"; PAUSE 0; GO TO ende
700 REM ende
705 CLS : PRINT AT 20,0;"Sollen
weitere Zeichen definiert werden
? (J/N) "; INPUT a$
710 IF a$="J" OR a$="j" THEN GO
TO 25
715 CLS PRINT AT 10,11; FLASH
1;" ENDE " STOP
800 REM Zeichenanzeige
810 LET c$(a-31)=CHR$ a: LET s$
=c$: RETURN
820 LET d$(a-31)=CHR$ a: LET s$
=d$: RETURN
830 LET e$(a-31)=CHR$ a: LET s$
=e$: RETURN
840 LET f$(a-31)=CHR$ a: LET s$
=f$: RETURN
850 LET g$(a-31)=CHR$ a: LET s$
=g$: RETURN
860 LET h$(a-31)=CHR$ a: LET s$
=h$: RETURN
870 LET i$(a-31)=CHR$ a: LET s$
=i$: RETURN
880 LET j$(a-31)=CHR$ a: LET s$
=j$: RETURN
9000 SAVE "Zeichengen" LINE 9010
9010 FOR n=23760 TO 23785: READ
a: POKE n,a: NEXT n
9020 DATA 0,58,208,92,237,91,178
,92,42,54,92,1,0,1,237,176,61,20
0,235,1,0,3,0,235,24,238
9030 RUN

```

Springer-Spiel

für den ZX-Spectrum 16/48K

Wie der Springer beim Schach zieht, das wissen Sie bestimmt: nämlich eins geradeaus und eins diagonal. Bei unserem vorliegenden Listing ist daraus ein eigenes Spiel entstanden, das gut aufgebaut und mit gelungener Grafik versehen ist.

Da nicht nur eine ausreichende Programmbeschreibung, sondern überdies eine Demo-Routine implementiert ist, brauchen wir hier nicht viel zu erklären. Variablenliste und Programmaufbau sollen jedoch zu Ihrer Information nicht unterschlagen werden.

Variablenliste:
zug: Zugzahl
DIM a(25): Gilt für die Wertigkeit der Felder am Start
2= rot, 7= weiß, 6= gelb = leer
DIM b(25): Ist die Wertigkeit der Felder im Endzustand
y: Reihe, in der die Spielsteine bzw. die Buchstaben a-y gedruckt werden.
x: Spalte, in der die Spielsteine bzw. die Buchstaben a-y gedruckt werden

BS: Eingabe der Ausgangsposition des Zuges
b: Numerischer Wert der Ausgangsposition des Zuges (1-25)
w\$: Wird für die Beschreibung benötigt
POKE 23692,1255: Bewirkt, daß die SCROLL-Abfrage unterbleibt.
POKE 23658,1: Bewirkt, daß die Kleinschreibung eingeschaltet wird.
e\$: Eingabe ob Spielen, Demo oder

Ende
DIM g(25): Anzahl der möglichen Züge auf das entsprechende Feld
DIM h(25,8): In diesem Feld sind alle möglichen Züge enthalten
demo: Demonstration = 1 oder 0
c: ist das leere gelbe Feld
f\$: Löschen von 31 Zeichen



Programmablauf:
1-10: Bildschirmfarbe
30-45: Festlegung der Felderwertigkeit für Beginn und Ende
100-200: Zeichnet Spielfeldumrandung
400-540: Druckt die Spielsteine
825-890: Druckt den Namen, die Ausgangs- und Endposition und die Buchstaben a-y
1000-1200: Zugabfrage, Zugkontrolle, Kontrolle ob Endposition erreicht ist oder ob Aufgabe

3000-3040 Abfrage ob Spielen, Demo oder Ende
 4000-4130 Demo
 8000-8150: Beschreibung und Abfrage ob Spielen oder Demo
 9000-9050: Grafikzeichen
 9100-9350: Anzahl und mögliche Züge

u	ü	ü	ü	ü
f	f	f	f	f
k	k	k	k	k
p	p	p	p	p
l	l	l	l	l

SPRINGER

ZUGGE: 0



```


REM © OTTO WARNECKE
REM SPRINGER-SPIEL
...
LET ZUGGE = 0
...
PRINT "STADT"
...
PRINT "ZIEL"
...

```


```

...
PRINT "SPRINGER-SPIEL"
...
LET ZUGGE = 0
...
PRINT "STADT"
...
PRINT "ZIEL"
...

```



TERMIN-Kalender in HOME COMPUTER



*Hast Du nicht gesagt, das Programm sei anwenderfreundlich?
Warum verlierst Du dann immer?*

Name der Veranstaltung	Datum	Ort
Fachtagung d. Ges. f. Informatik	08.10. - 10.10.84	Berlin
Photokina '84	10.10. - 16.10.84	Köln
Computertage '84	12.10. - 14.10.84	Siegen
Hobby-Elektronik '84	17.10. - 21.10.84	Stuttgart
Computertage Hückelhoven	20.10. - 21.10.84	Hückelhoven
Interradio 84	26.10. - 28.10.83	Hannover
Hobby + Elektronik 84	15.11. - 18.11.84	Wien
Computertage '84	15.11. - 18.11.84	Ludwigshafen
Computertage '84	23.11. - 25.11.84	Fulda
Bayerischer Computertag	n u r 02.12.84	München
Computertage '84	03.12. - 05.12.84	Heidelberg
Hessische Computertage	08.12. - 09.12.84	Neu-Isenburg
Computertage '85	08.01. - 10.01.85	Heilbronn
Computertage '85	16.01. - 18.01.85	Wesel
Microcomputer '85	29.01. - 03.02.85	Frankfurt/M
Computertage '85	22.02. - 24.02.85	Recklinghausen
Computertage '85	28.02. - 03.03.85	Oberhausen
Computertage '85	15.03. - 17.03.85	Mainz
Computertage '85	03.05. - 05.05.85	Bochum
Computertage '85	03.05. - 05.05.85	Mönchengladb.
Computer & Communication '85	15.05. - 19.05.85	Sindelfingen

Schwarzer Freitag oder das Börsenspiel

für den Oric I 16/48 KByte RAM

Dieses auf dem Oric I 16/48 Kbyte RAM lauffähige Programm für vier Teilnehmer handelt von der Börse und dem dortigen Handel mit Aktien sowie Währungen verschiedener Länder (auch Sorten genannt).

Jeder Spieler geht mit einem Kapital von DM 500.-, sowie jeweils 10 Hunderterpaketen der vier Währungen GBP (Great Britain Pound), SFR (Schweizer Franken), USD (United States Dollar) und YEN (Japanisches Geld) an den Start. Durch geschicktes Kaufen und Verkaufen von Aktien und Sorten ist möglichst schnell ein Vermögen von 100.000.- DM zu sammeln. Sobald dieses Ziel von einem der Teilnehmer erreicht ist, endet das Spiel.

Die Aktienkurse werden einerseits durch den An- bzw. Verkauf von Aktien, andererseits und im größeren Maße vom Handel mit Sorten beeinflusst und bestimmt. Hierfür gilt einerseits das Prinzip von Angebot und Nachfrage, andererseits eine in jeder Spielrunde neugetroffene Vereinbarung, die zusammen mit den Kursen der verschiedenen Sorten angezeigt wird. Hierbei bedeutet ein aufwärts weisender Pfeil für den dahinterstehenden Namen einer der acht "Aktiengesellschaften" Apple, Commodore, Dragon, IBM, Memotech, Oric, Sinclair und Tandy, daß mit dem Kauf der Sorte ein Kursanstieg verbunden ist. Umgekehrt bedeutet der aufwärts zeigende Pfeil eine Kurschwächung beim Erwerb zusätzlicher Hunderterpakete der Sorte. Beim Verkauf von Einheiten der entsprechenden Sorte wird genau das Gegenteil, nämlich Kursfall bei Pfeil-hoch und Kursanstieg bei Pfeil-runter bewirkt. Die Sortenkurse selbst werden einerseits durch ein Zufallsprinzip, andererseits durch den Handel bestimmt. Letzteres wiederum nach dem Angebot- und Nachfrage System.


Beim An- und Verkauf von Sorten sowie beim Verkauf von Aktien, wird eine Bearbeitungsgebühr von 10% des Betrages erhoben. Beim Ankauf von Aktien liegt ein anderes System zugrunde: Für jede Aktie wird eine vom Zeitpunkt des Erwerbs abhängige Gebühr erhoben, und zwar eine DM für die erstgekaufte, zwei DM für die zweite, drei DM für die dritte Aktie usw. Das

heißt, wenn man z.B. fünf Aktien erwirbt, hat man $1+2+3+4+5=15$ DM, zusätzlich zum Kurswert mit fünf multipliziert zu entrichten. Dabei ist es gleichgültig, ob die Aktien auf einmal oder in mehreren Raten gekauft werden; allerdings wird die Gebühr für die erste Aktie am Anfang jeder Runde auf eine DM zurückgesetzt. Es ist möglich ein Konto zu überziehen; ein Kredit bis zu 100.000.- DM wird eingeräumt. Wer allerdings diese Grenze erreicht oder überschreitet bzw. zu erreichen oder zu überschreiten droht, wird automatisch zum Erwerb weiterer Aktien oder Sorteneinheiten ausgeschlossen und darf erst wieder Einkäufe tätigen, sobald er die 100.000.- DM Grenze wieder überschritten hat. Im übrigen werden für Schulden Zinsen in Höhe von 20% per Runde fällig.

Für jeden Spieler sind nicht mehr als 999 Hunderterpakete jeder Sorte und nicht mehr als 255 Aktien jeder Firma zu erhalten; natürlich darf man hier keine Minusbeträge aufweisen. Sobald der Kurs einer Aktie unter die Null-DM-Grenze fällt, wird dies als negative Dividende auf die Aktionäre verteilt, das heißt jeder Teilnehmer, der Aktien dieser Firma besitzt, hat für jede solche Aktie den Betrag zu zahlen; umgekehrt erhält jeder Aktionär eine positive Dividende, sobald der Kurs seiner Aktie über 250.- DM steigt.

Spielablauf:

Nach der Anleitung, die jederzeit durch Drücken der Leertaste unterbrochen werden kann, wird vom Programm zunächst die Zahl der Spieler abgefragt. Sofern die Eingabe nicht im Bereich zwischen eins und vier ist, wird dies mit einem ZAP und einer Wiederholung der Fragestellung quittiert, was übrigens im ganzen Programm nach einer Falscheingabe der Fall ist. Sodann werden die Namen der Teilnehmer abgefragt, wobei kein Name dem anderen gleich sein darf. Andererseits wird dies als Falscheingabe betrachtet.



Daran anschließend beginnt das eigentliche Spiel. Die Kurse der vier Sorten sowie deren Einfluß auf die Aktienkurse werden angezeigt; außerdem der Sorten- und Aktienbesitz sowie das Kapital des Spielers. Letzterer kann nunmehr durch Eingabe eines der Kennbuchstaben K(aufen), V(verkaufen) und O(k) entweder seine Sortenvorräte aufstocken, abbauen oder zum nächsten Abschnitt vorgehen. Da durch den An- und Verkauf von Sorten deren Kurse beeinflusst werden, werden diese nach jedem Kauf- oder Verkaufsvorgang neu angezeigt.

Durch Eingabe von O(k) gelangt der Spieler zum nächsten Spielschritt, nämlich zur Anzeige der Aktienkurse, die beim ersten Durchgang alle auf 100,- DM stehen. Zusammen mit den Aktienkursen wird wiederum der Aktienbesitz sowie das Kapital des Spielers angezeigt. Der Spieler sollte nunmehr entsprechend seines Sortenhandels und den damit verbundenen Kursbeeinflussungen Aktien K(aufen) und/oder V(verkaufen). Auch dieser Spielabschnitt wird durch Eingabe von O(k) verlassen. Sobald dies geschehen ist, werden die neuen Aktienkurse (die aus dem Handel mit Sorten und Aktien resultieren) berechnet. Eventuelle Renditen (siehe oben) werden zur Kenntnis gebracht.

Wenn dieser letzte Spielabschnitt verlassen wurde, ist der nächste Spieler an der Reihe. Nachdem auf diese Art alle Spieler einmal 'gezogen', also ihnen günstig erscheinende Transaktionen durchgeführt haben, beginnt eine neue Runde, das heißt es werden neue Vereinbarungen über die Beeinflussung der Aktienkurse durch den Handel mit Sorten gültig.

Hinweise zum Programm:

Das Programm benötigt etwas mehr als 9 Kilobyte RAM, ist also etwa 9300 Zeichen lang. Da der 16K-Oric nur ca. 7000 Zeichen frei hat, sofern er sich im RELEASE-Modus befindet, muß vor dem Eingeben ein GRAB ausgeführt werden. Da jedoch ein ROM-Fehler die korrekte Ausführung des GRAB-Befehls vereitelt (wodurch der Zeichensatz mit Variablendaten überschrieben werden könnte), ist es am sinnvollsten, das Programm zunächst bis Zeile 97 einzutippen und einmal ablaufen zu lassen. Hiernach dürfte es auch auf der 16K-Version des Oric-1 keine Probleme mehr geben. Im übrigen müßte das Programm meines Erachtens auch auf dem Oric Atmos lauffähig sein. Folgende Variablen finden im Programmablauf Verwendung:

```

10 REM *****
20 REM *** DAS BOERSENSPIEL ***
30 REM *** COPYRIGHT (C) 1984 ***
40 REM *** BY ***
50 REM *** JOERG TEGEDER ***
60 REM *** KEPLERSTRASSE 5 ***
70 REM *** 5205 NEUNKIRCHEN ***
80 REM *** TEL.: 02247/4147 ***
90 REM *****
95 GRAB:HINEM #B0FF*(PEEK(#220)<>0)*#8000:DIM LES(20),MUC(6,10)
97 INK 7:PAPER 0:CLS:POKE #26H,42
100 CO=4:TES="DAS BOERSENSPIEL.....(C) JOERG TEGEDER":GOSUB 50300
110 GOSUB 50000:LT=10:GOSUB 50400:CLS
120 FR$="Wieviele Spieler?":LA=1:PY=13:PX=0:CO=FNA(7):GOSUB 50200
130 SP=VAL(ANS):IF SP<1 OR SP>4 THEN ZAP:GOTO 120
140 FOR PL=1 TO SP:FR$="Ihr Name, Spieler ":NU=PL:GOSUB 50600
150 FR$=FR$+NU$+"?":PX=0:PY=13:CO=FNA(7):LA=10:GOSUB 50200:NA$(PL)=
ANS
160 IF PL=1 THEN GOTO 190
170 FOR HI=1 TO PL-1:IF NA$(HI)<>NA$(PL) THEN NEXT HI:GOTO 190 ELSE
HI=PL:NEXT
180 ZAP:PL=PL-1:NEXT PL
190 IF NA$(PL)="" THEN GOTO 180
200 KA(PL)=500:FOR HI=1 TO 4:AK(PL,HI)=2560:NEXT HI,PL
210 FOR SO=1 TO 4:SO(SO)=SO(SO)+(FNA(3)-2)*(FNA(10)+FNA(10)+FNA(10)-
3)
220 IF SO(SO)<3 THEN SO(SO)=SO(SO)+FNA(10):GOTO 220
225 IF SO(SO)>500 THEN SO(SO)=SO(SO)-FNA(10):GOTO 225
230 BE(SO)=FNA(8):REPEAT HI=FNA(8):UNTIL HI<BE(SO):BE(SO)=BE(SO)+2
5*HI
240 NEXT SO
250 FOR PL=1 TO SP:CLS:LD=0:OT=PL+1:TP=10:GOSUB 50500:CO=PL+SP-1
260 TP$=LE$(5)+NA$(PL)+PU$(10-LEN(NA$(PL)))+PU$(1)+CHR$(4)+"--- Sor
tenkurse"
270 TES=TE$+PU$(3)+LE$(5):GOSUB 50300
275 PY=22:GOSUB 55200
280 FOR SO=1 TO 4:TES=SO(SO)+PU$(8-LEN(SO(SO))):NU=SO(SO):GOSUB 5
0500
290 NU=BE(SO):GOSUB 50700:TES=TES+PU$(3-LEN(NU$))+NU$+"DM"+PU$(3)+C
HR$(93)
295 CO=FNA(INT(SO(SO)/100))
300 TES=TES+PU$(10-LEN(AG$(LB)))+PU$(10-LEN(AG$(HB)))+CHR$(
94)
305 TES=TES+AG$(HB):PY=SO+2:GOSUB 50100:OT=SO:LD=3:TP=5:GOSUB 50500
:NEXT SO
310 TES="Ihr Sortenbesitz...":PY=8:CO=PL+3:GOSUB 50100
320 TES=CHR$(92):FOR SO=1 TO 4:TES=TES+SO(SO)+CHR$(92):NEXT SO:PY=
PY+1
330 GOSUB 50100:TES=CHR$(92):FOR SO=1 TO 4:NU=AK(PL,SO):GOSUB 50700
340 NU=NU:GOSUB 50600:HI$=LE$(1+(LEN(NU$)*3))+NU$
350 HI$=HI$+LE$(3-LEN(HI$)):TES=TES+HI$+CHR$(92):NEXT SO:PY=PY+1:GO
SUB 50100
360 TP$="Alle Werte beziehen sich":PY=PY+1:GOSUB 50100
370 IF$="auf 100 Einheiten der Maerzung.":PY=PY+1:GOSUB 50100
380 PY=PY+2:TES="Ihr Kapital...":CO=PL+2:GOSUB 50100
390 NU=AK(PL):GOSUB 50600:TES=LE$(6)+NU$+"DM"+LE$(6):PY=PY+1:GOSUB
50100
400 PY=10:FR$="Sorten (K)aufen, (V)erkaufen, (O)k?"
410 LH=1:PX=0:CO=1:GOSUB 50200
420 IF AN$="O" THEN GOTO 710 ELSE IF AN$="V" THEN GOTO 540
430 IF AN$<>"K" THEN ZAP:GOTO 410
440 FR$="Welche Sorte aufstocken?":GOSUB 55100
445 NU=BE(SO):GOSUB 50700
450 TES="Wieviele Hunderterpakete "+SO(SO)
460 GOSUB 50100:PY=PY+1:PX=0:FR$="wollen Sie erwerben?"
470 LA=3:GOSUB 50200:NU=VAL(ANS)
480 HI=NU<0 OR NU>INT(AK(PL,SO)/256)/999 OR KA(PL)-1.1*NU*SO(SO)<-1
0000
490 IF HI THEN ZAP:GOTO 470
500 TES=LE$(20)+LE$(LEN(TES)-20):PY=PY-1:GOSUB 50100:LD=0:OT=INT(NU
/200)+1
510 TP=10:GOSUB 50500:AK(PL,SO)=AK(PL,SO)+NU/256
520 KA(PL)=INT(KA(PL)-1.1*NU*SO(SO)):GK(LB)=GK(LB)-NU
530 GK(HB)=GK(HB)+NU:SO(SO)=INT(SO(SO))+SO(SO)/100*SQR(NU)
535 IF SO(SO)>500 THEN SO(SO)=500
537 GOTO 280
540 FR$="Welche Sorte abbauen?":GOSUB 55100
550 NU=BE(SO):GOSUB 50700
560 TES="Wieviele Hunderterpakete "+SO(SO)
570 GOSUB 50100:PY=PY+1:PX=0:FR$="wollen Sie abstossen?"
580 LA=3:GOSUB 50200:NU=VAL(ANS)
590 IF NU<0 OR NU>INT(AK(PL,SO)/256) THEN ZAP:GOTO 580
600 TES=LE$(20)+LE$(LEN(TES)-20):PY=PY-1:GOSUB 50100:LD=1
610 OT=5-INT(NU/200):TP=10:GOSUB 50500:AK(PL,SO)=AK(PL,SO)-256*NU
620 KA(PL)=INT(KA(PL)+.9*NU*SO(SO)):GK(LB)=GK(LB)+NU
630 GK(HB)=GK(HB)-NU:SO(SO)=INT(SO(SO)-SO(SO)/100*SQR(NU))
640 IF SO(SO)<3 THEN SO(SO)=3

```

Variablenliste:

AG: Nummer, der gerade behandelten Aktiengesellschaft

AG\$(1..8): Die Namen der acht Aktiengesellschaften

AK(1..SP,1..8): Aktien- und Sortenbesitz der Spieler (Sorte*256+Aktien).

ANS: Von Inputroutine (Zeile 50200 ff.) aufgegebene Antwort.

BE(a.4): Vom Handel beeinflusster Aktienkurs (Pfeil hoch*256+Pfeil runter).

CO: Farbinformation für Textausgaberroutine (Zeile 50000 oder 50300ff.)

FA(0..5): Nach Wärmegrad geordnete Farbtöne für Kursanzeigen

FR\$: Frage für Inputroutine (Zeile 50200ff.)

GK(1..8): Grad der Beeinflussung durch Sortenhandel

H1, H2, H3, HIS: Hilfsvariablen für verschiedene Zwecke

HB: MSB der Zahl nach Aufruf der Zahl=> MSB, LSB-Routine (Zeile 50700)

KA(1..SP): Kapital der Spieler

KF(1..8): Zahl der gekauften Aktien

KU(1..8): Kurse der Aktien (alter Kurs*256 + neuer Kurs)

LA: Information über maximale Eingabelänge für Inputroutine (Zeile 50200ff.)

LB: LSB der Zahl nach Aufruf der Zahl ==> MSB, LSB-Routine (Zeile 50700)

LD: Liednummer für Musikroutine (Zeile 50500ff.)

LES(0..20): Null bis 20 Leerzeichen

LT: Lautstärke für Musikroutine (Zeile 50500ff.)

MU(0..6,0..18): Daten für sechs 'Lieder' für Musikroutine (Zeile 50500ff.)

NAS(1..SP): Namen der Spieler

NU: Parameter für Zahl=> String-Routine (Zeile 50600ff., nötig wegen ROM-Fehler) bzw. für Zahl ==> MSB, LSB-Routine (Zeile 50700)

OT: Oktave für Musikroutine (Zeile 50500ff.)

PL: Nummer des gerade ziehenden Spielers

PX, PY: Spalten und Zeilenposition für Textausgaberroutine (Zeile 50000)

PUS(0..9): Null bis neun Punkte

SO: Nummer der gerade behandelten Sorte

SO(1..4): Sortenkurse

SP: Spielerzahl

ST(1.8): Steigungsraten der Kurse

TES: Text für Textausgaberroutine (Zeile 50000 oder 50300ff.)

TP: Tempo für Musikroutine (Zeile 50500ff.)

```

800 GOTO 880
710 LD=2:OT=PL+1:TP=10:CLS:GOSUB 50500
720 TES=LE$(5)+NAS(PL)+PUS(10-LEN(NAS(PL)))+PUS(1)+CHR$(5)+"--- Akt
senkurse"
730 TES=TES+PUS(3)+LE$(5):CO=SP:GOSUB 50300
740 FOR AG=1 TO 8:PY=AG+1
750 FOR H1=0 TO NU:KAK(AG)=KAK(AG)+H1:KAL(AG)=KAL(AG)+H1:KAL(AG)=KAL(AG)+H1
760 TES=AG$(AG)+PUS(10-LEN(AG$(AG)))+"...Akt "+LE$(3-LEN(NUS))+NUS+
"144"
770 H1=H:GOSUB 50500:TES=TES+"...Neu "+LE$(3-LEN(NUS))+NUS+"DM"
780 GOSUB 50100:OT=INT(AG/2)*2:LD=3:TP=10:GOSUB 50500
790 NEXT AG
800 PY=10:GOSUB 50200
840 PY=15:CO=CO+1:TES="Ihr Kapital...":GOSUB 50100:NU=KAK(PL):GOSUB
50300
850 FR$="Frage: LE$(6)+NUS+"DM"+LE$(6)+GOSUB 50100
855 FR$="Aktien (K)kaufen, (V)verkaufen, (D)X?"
860 PX=1:PY=1:LA=1:CO=1:GOSUB 50200
870 IF ANS="0" THEN GOTO 1035 ELSE IF ANS="V" THEN GOTO 970
880 IF ANS<>"K" THEN ZAP:GOTO 855
890 FR$="Aktien welcher Firma kaufen?":GOSUB 50500
895 NUK(AG):GOSUB 50700
900 TES="Wieviele Aktien der Firma "+AG$(AG)
910 GOSUB 50100:PY=PY+1:PX=0:FR$="wollen Sie erwerben?"
915 LA=3:GOSUB 50200:NU=VAL(ANS)
917 IF NU=0 THEN GOTO 930
920 H1=NU<0 OR NU+K(PL,AG)-INT(K(PL,AG)/256)*256>255 OR K(PL)-NU
H1<=100000
925 IF H1 THEN ZAP:GOTO 915
930 TP=LE$(20)+LE$(LEN(TES)-20):PY=PY-1:GOSUB 50100:LD=0:OT=INT(NU
/50)+1
940 TP=10:GOSUB 50500:KAK(PL,AG)=KAK(PL,AG)+NU:KAL(PL)=KAL(PL)+NU*LB
950 FOR H1=0 TO NU:KAK(PL)=KAK(PL)+H1<>0:K(H1)+KF(AG):NEXT H1:KF(AG)
=FF(H1)+H1
960 GOTO 800
970 FR$="Aktien welcher Firma verkaufen?":GOSUB 50500
980 NU=KUK(AG):GOSUB 50700
990 TES="Wieviele Aktien der Firma "+AG$(AG):GOSUB 50100:PY=PY+1:PX
=0
1000 FR$="wollen Sie abtossen?":LA=3:GOSUB 50200:NU=VAL(ANS)
1010 IF AK(PL,AG)-INT(K(PL,AG)/256)*256<NU OR NUK(AG) THEN ZAP:GOTO 1
000
1015 TES=LE$(20)+LE$(LEN(TES)-20):PY=PY-1:GOSUB 50100:LD=1:OT=6-INT
(NU/50)
1017 TP=10:GOSUB 50500
1020 KAL(PL,AG)=KAL(PL,AG)-NU:KAL(AG)=KAL(AG)-NU:KAL(PL)=KAL(PL)+INT(LEH
H1/9)
1030 GOTO 800
1035 LD=4:TP=10:OT=3:GOSUB 50500:TES=LE$(14)+"Renditen..." +LE$(14):
CO=1
1037 CLS:GOSUB 50300:LD=5
1040 FOR AG=1 TO 8:NU=KUK(AG):GOSUB 50700:ST(AG)=ST(AG)/3
1045 AL=LB
1046 ST(AG)=ST(AG)+KF(AG)/4+SGK(GK(AG))*SRK(RS(GK(AG)))*(4-(HL/63)
)
1047 NE=INT(HL+ST(AG))+FNR(3)-2)*FNR(15))
1050 TES=AG$(AG)+PUS(10-LEN(NAS(AG)))+NUS+NE+PUS(1)+NE+LE$(256)/4*NE-
250)
1060 GOSUB 50500:TES=TES+PUS(5-LEN(NUS))+NUS+"DM":PY=AG+2:RD=NU
1070 OT=(NU<0)*2+(NU>0)*-2+3:CO=FR(OT):GOSUB 50500:GOSUB 50100
1072 IF NE<0 OR NE>250 THEN ST(AG)=0
1075 NE=NE<NE>250)*(NE-250)-(NE<0)*(10-NE):KF(AG)=0:GK(AG)=0
1080 K(AG)=HL+256+NE:FOR H1=1 TO SP:NU=K(K(H1,AG)):GOSUB 50700
1090 K(H1)=K(H1)+LB*RD:NEXT H1,AG
1100 FR$="Druecken Sie "+CHR$(34)+"RETURN"+CHR$(34)+"!":LA=0:PX=0:P
Y=1
1110 GOSUB 50200:TES=LE$(19)+LE$(20):CO=0:GOSUB 50300:CLS
1115 KAK(PL)=INT(KAK(PL))/(KAK(PL)<>0)*(KAK(PL)/5))
1120 IF KAK(PL)<100000 THEN NEXT PL:GOTO 210
1130 P=PL:PL=SP:NEXT PL:CLS:LD=6:TP=15
1140 TES="Herzlichen Glueckwunsch, "+NAS(P)+PUS(3):PY=14
1150 FOR A=3 TO 1 STEP -1:FOR B=0 TO 5:CO=FR(B):GOSUB 50100:WAIT RA
10=RA:GOTO 1150
1160 GOSUB 50000:WAIT 10:NEIT B:A:CO=FR(A):GOSUB 50000
1170 TP=PUS(3)+"Sie haben als erster 100000DM":PY=PY+2:GOSUB 50100
1180 TES="verdienen koennen und sind somit":PY=PY+2:GOSUB 50100
1190 TES="S I E G E K":PY=PY+2:GOSUB 50100:GOSUB 50500
1195 WAIT 100:PX=0:CLS
1200 FR$="Moechten Sie nochmals spielen?":LA=1:PY=14:CO=1
1210 GOSUB 50200:IF ANS="J" THEN RUN ELSE IF ANS<>"N" THEN GOTO 120
0
1220 CLS:PONE 619:3:CALL #C003
50000 PLOT 0:PY:CHR$(CO):PLOT PX:PY:TES:RETURN
50100 P=INT(40-LEN(TES)):GOTO 50000
50200 ANS="" IF PX=0 THEN PX=INT(40-LEN(FR$)-LA-1)/2)
50210 TES=FR$+PUS(126)+LE$(LA):GOSUB 50000
50220 HIS=KEY$:IF HIS="" THEN GOTO 50220

```

Impressum

Homecomputer

erscheint monatlich im
Roeseke Verlag, Eschwege

Berater:

Ralph Roeseke

Redaktion:

Ralph Roeseke (Chefredakteur, verantwortlich)
Christian Widuch, Gertrud Marx-Fischer,
Stefan Kaus, Stefan Rittler

Freie Mitarbeiter:

G. Vlk, St. Schaper, T. Tasschner, M. Kleßwetter,
H. Wiechem, O. Warnecke, A. Schmidt, K. Lukas,
G. Baetz, J. Tegeder, M. Rubenshuh, St. Hinrichs

Illustrationen:

Heinrich Stiller

Gestaltung u. Fotografie:

Renate Welts, Gerd Köberich

Programmiersprachen:

Th. Morgen, H. Franke, F. Ayiroh

Vertrieb:

Roeseke Verlag, Eschwege

Satz und Reproduktion:

Roeseke Verlag, Eschwege

Druck:

E. Jungfer, 3420 Herzberg

Vertrieb:

Inland (Groß-, Einzel- und Bahnhofsbuch-
handeln),
sowie Österreich und Schweiz:
Verlagsunion
Friedrich-Bergius-Straße 20
6200 Wiesbaden
Tel. 06121-2660

Anfragen nicht an Vertrieb oder Druckerei,
sondern nur an den Verlag!

Anschrift:

Roeseke Verlag
HOMECOMPUTER
Fuldaer Straße 8
3440 Eschwege
Tel. Sa. Nr. 05651/8558

Anzeigenleitung:

Roeseke Verlag, 3440 Eschwege

Erscheinungsdatum:

Erstverkaufsstag von
HOMECOMPUTER ist Anfang des Monats.

Anzeigenpreise:

Bitte Mediaunterlagen anfordern

Anzeigenannahmeschluss:

Jeweils 3 Wochen vor Erscheinungstermin

Urheberrecht:

Alle in HOMECOMPUTER veröffentlichten Beiträge sind urheberrechtlich geschützt. Alle Rechte, auch Übersetzungen, vorbehalten. Reproduktionen jeder Art (Fotokopie, Mikrofilm, Erfassung in Datenverarbeitungsanlagen, usw.) bedürfen der schriftlichen Genehmigung des Verlags. Alle veröffentlichte Software wurde von Mitarbeitern des Verlages oder von freien Mitarbeitern erstellt.

Aus ihrer Veröffentlichung kann nicht geschlossen werden, daß die beschriebenen Lösungen oder Bezeichnungen frei von Schutzrechten sind.

Bezugspreise:

Einzelheft 5,50 DM
Abonnement: Inland 55,-DM im Jahr
(12 Ausgaben)
Ausland: Europa 80,-DM USA 110,-DM

Autoren, Manuskripte:

Der Verlag nimmt Manuskripte und Software zur Veröffentlichung gerne entgegen. Sollte keine andere Vereinbarung getroffen sein, so gehen wir davon aus, daß Sie mit einem Honorar von 100,- DM pro abgedruckter Seite im Heft einverstanden sind.

Bei Zusendung von Manuskripten und Software erteilt der Autor dem Verlag die Genehmigung zum Abdruck und Versand der veröffentlichten Programme auf Datenträger.

Rücksendung erfolgt nur gegen Erstattung der Unkosten. Zusendungen von Software zur Veröffentlichung sollen folgendes enthalten:

Kopierfähige Kassette oder Diskette mit dem Programm (Computer-Bezeichnung), von Drucker erstelltes Listing oder Serie von Bildschirmfotos (keine Schreibmaschinenlistings), evtl. Bildschirmfotos von einem Probelauf und ausführliche Programmbeschreibung (Erklärung der Variablenliste, Beschreibung des Säulen- aufbaues, Farbe, Grafik, etc.) für eingesandte Programmunterlagen kann keinerlei Haftung übernommen werden.

IVW geprüft

```
50230 IF HI*(CHR*(127)) THEN GOTO 50250
50240 IF AN*(CHR*(127)) THEN AN=LEFT$(AN$,LEN(AN$)-1):LA=LA+1:GOTO 50210
50245 PING:GOTO 50220
50250 IF HI*(CHR*(13)) THEN TE=LE$(TE$,20)+LE$(TE$,18):HI=PX:GOSUB 50100:PX
=HI:RETURN
50260 IF ASC(HI$)<32 THEN GOTO 50220
50270 IF LA=0 THEN PING:GOTO 50220
50280 AN$=AN$+HI$:LA=LA+1:GOTO 50210
50300 HI=DEEK(0260):POKE HI,CO:FOR H2=1 TO LEN(TE$)
50310 POKE HI+H2,ASC(MID$(TE$,H2,1))
50320 NEXT H2:RETURN
50400 PY=-1:READ HI$:IF HI$="ENDE" THEN RETURN
50410 REPEAT:PY=PY+2:CO=1+PY-6*INT(PY/6)+FNAC(2)-1:HI=FRE(AR$)
50415 HI$=HI$+LE$(INT((40-LEN(HI$))/2))
50420 FOR H1=1 TO LEN(HI$):PX=39-H1:TE$=LEFT$(HI$,H1):GOSUB 50000:HI
=H1
50430 H2$=NEXT$:IF H2$=CHR$(32) THEN H1=LEN(HI$):NEXT H1:UNTIL TRUE:
RETURN
50440 NEXT H1:LD=0:TP=2:OT=PY-6*INT(PY/6)+FNAC(2)-1:GOSUB 50500
50450 READ HI$:UNTIL HI$="ENDE":WAIT 75:LD=1:TP=5:OT=OT+1:GOSUB 505
00
50460 PY=PY+3:FR$="Druecken Sie "+CHR$(34)+":RETURN"+CHR$(34)+":":LA
=0:PX=0
50470 GOSUB 50200:CLS:GOTO 50400
50500 HI=0:REPEAT:H4=INT(MUX(LD,H1)/256)
50510 H3=INT(MUX(LD,H1)-256:H4)/16)
50520 H2=MUX(LD,H1)-256:H4-16:H3
50530 MISTIC 1,H3+OT,H2,LT:PLAY 1,0,7,0:WAIT H4*TP:H1=H1+1:PLAY 0,0,
0,0
50540 UNTIL MUX(LD,H1)=0:RETURN
50600 NU$=STR$(NU):IF NUK(0) THEN RETURN
50610 NU$=RIGHT$(NU$,LEN(NU$)-1):RETURN
50700 LB=NU-256*INT(NU/256):HB=(NU-LB)/256:RETURN
55000 PX=0:REPEAT:LA=1:GOSUB 50200
55010 AG=0:REPEAT:AG=AG+1:UNTIL LEFT$(AG$(AG),1)=AN$ OR AG>8:UNTIL
AG<9:RETURN
55100 PX=0:REPEAT:LA=1:GOSUB 50200
55110 SO=0:REPEAT:SO=SO+1:UNTIL LEFT$(SO$(SO),1)=AN$ OR SO>4:UNTIL
SA<5:RETURN
55200 CO=PL+2:TE$="Ihr Aktienbesitz...":PY=PY+1:GOSUB 50100
55210 TE$=CHR$(92):FOR AG=1 TO 8:TE$=TE$+LEFT$(AG$(AG),3)+CHR$(92):
NEXT AG
55220 PY=PY+1:GOSUB 50100:TE$=CHR$(92)
55230 FOR AG=1 TO 8:NU=AK(PL,AG):GOSUB 50700:NU=LB:GOSUB 50600
55240 HI$=LE$(-1*(LEN(NU$)<3))+NU$+LE$(-1*(LEN(NU$)=1))
55250 TE$=TE$+HI$+CHR$(92):NEXT AG:PY=PY+1:GOSUB 50100:RETURN
559999 STOP
60000 FOR H1=1 TO 20:FOR H2=1 TO H1:LE$(H1)=LE$(H1)+CHR$(32)
60002 IF H1<10 THEN PUS(H1)=PUS(H1)+CHR$(46)
60003 NEXT H2,H1
60005 DEF FNAC(Z)=INT(RND*(14Z))+1
60006 FOR H1=46816 TO 46831:READ H2:POKE H1,H2:NEXT H1
60007 FOR H1=1 TO 8:READ AG$(H1):KUCHI)=100:NEXT H1:FOR H1=1 TO 4
60008 READ SO$(H1),SO$(H1):NEXT H1
60010 H2=0:REPEAT:H1=0:REPEAT:READ MUX(H2,H1):H1=H1+1:UNTIL MUX(H2,H1
)=0
60020 H2=H2+1:READ HI$:UNTIL HI$="ENDE"
60030 FOR H1=0 TO 5:READ FAK(H1):NEXT H1
60040 RETURN
60050 DATA 8,8,8,8,8,8,8,8,8,8,42,20,8,0
60060 DATA Apple,Comodore,Dragon,IBM,Memotech,Oric,Sinclair,Tandy
60070 DATA GBP,380,SFR,110,USD,250,YEN,40
60080 DATA 266,273,273,522,0,Mel.0,266,266,263,266,515,0,Mel.1
60090 DATA 262,266,257,518,0,Mel.2,266,771,0,Mel.3,257,257,257,774,
0,H=1,4
63020 DATA 269,0,Mel.5,513,257,774,774,776,776,1041
63030 DATA 266,774,262,266,262,771,1035,520,517,774,0,ENDE
63040 DATA 2,4,5,1,3,7
63500 DATA ANLEITUNG,Ziel jedes Spielers
63510 DATA "Ist es, sein Kapital vor seinen Gegen-"
63580 DATA "spielern auf 10000DM zu steigern.,ENDE"
63610 DATA DIE AKTIENKURSE,werden durch den An- bzw. Verkauf
63620 DATA von Sorten beeinflusst; die Richtung
63625 DATA der Beeinflussung wird durch Pfeile
63630 DATA vor den Namen der (fiktiven) Aktien-
63635 DATA "gesellschaften deutlich gemacht."
63640 DATA "dass heisst: Pfeil abwärts...",Ankauf der Sorte ==> Ku
rsfall
63650 DATA Verkauf der Sorte ==> Kursanstieg
63660 DATA "Pfeil aufwärts bedeutet das.Gegenteil.,ENDE"
63690 DATA Bei jeder Transaktion werden,10% Bearbeitungsgebuehr erh
oben:
63710 DATA beim Kauf von Aktien haengt sie von,der Aktienzahl ab.
63740 DATA "Wenn man z.B. 4 Aktien kauft, hat man"
63750 DATA 1+2+3+4=10DM zu zahlen. Beim Verkauf,werden wiederum 10%
Gebuehr
63760 DATA einbehalten.,UND NUN VIEL SPASS!,ENDE,ENDE
```

SOFTWARE-POWER FÜR SINCLAIR SPECTRUM UND ZX81 VON HUEBER SOFTWARE



Hueber Software

49 Explosive Spiele
Für das Sinclair ZX81

TIM HARTNELL
49 EXPLOSIVE SPIELE FÜR DEN SINCLAIR ZX81
In diesem Buch finden Sie weltberühmte Spiele, die Sie stundenlang an Ihrem ZX81 fesseln werden.
ISBN 3-19-008204-9
DM 29,80

Das ZX81 Buch

IAN LOGAN
DAS MICRODRIVE UNIVERSUM

Dr. Ian Logan, der führende Fachmann für Sinclair-Computer, gibt eine detaillierte Beschreibung des ZX MICRODRIVE, des ZX INTERFACE 1, des RS 232 und die unendlichen Möglichkeiten dieses Systems.
ISBN 3-19-008344-4
DM 29,80

Das ZX81 Buch

TREVOR TOMS
DAS ZX81 BUCH
Programmieren in Maschinensprache — Optimierung — viele Tips & Tricks für die Programmierung des ZX81
ISBN 3-19-008203-0
DM 29,80

34 TK-Superspiele
Für den Sinclair ZX81

ALASTAIR GOURLAY
34 TK-SUPERSPIELE FÜR DEN SINCLAIR ZX81
Unglaublich tolle Spiele an was Gourlay an für den ZX81 mit 1K-RAM präsentiert
ISBN 3-19-008202-2
DM 19,80

Entdecken Sie die unendlichen Dimensionen Ihres ZX81

TIM HARTNELL
ENTDECKEN SIE DIE UNENDLICHEN DIMENSIONEN IHRES ZX81
Das Lesemüß für jeden ZX81-Anwender. Viele und ausführliche Beschreibungen
ISBN 3-19-008205-7
DM 29,80

SPASS & PROFIT SPECTRUM

DAVID HARTWOOD
SPASS & PROFIT SPECTRUM
60 Spiele und nützliche Anwendungen für das unendliche Spectrum Ihres ZX-SPECTRUM
ISBN 3-19-008201-4
DM 24,80

ROM

M. BRANDX
T. SANVER
DAS ZX81 ROM
Das unentbehrliche Nachschlagewerk für ZX-Besitzer, komplettes, dokumentiertes Listing des ZX81
ISBN 3-19-008206-5
DM 35,80

Ohne Grenzen

HARTNELL, JONES
SPECTRUM OHNE GRENZEN
Über 100 Programme und alle garantiert für den speziellen Spectrum geschrieben
ISBN 3-19-008208-1
DM 29,80

50 Spectrally Great

ROGER VALENTINE
SPECTRUM SPECTACULAR
Wenn Sie alle Qualitäten Ihres Computers voll ausschöpfen wollen — brauchen Sie dieses Buch
ISBN 3-19-008200-6
DM 29,80

Das Sinclair Spectrum ROM

IS ABENZ
M. GÖRLITZ
DAS SINCLAIR SPECTRUM ROM
Wer sich mit Maschinen-sprache im Spectrum befassen will, Buch als Nachschlagewerk besitzen
ISBN 3-19-008209-X
DM 39,80

Das Sinclair Spectrum Buch

TREVOR TOMS
DAS SPECTRUM BUCH
Spiel- und Nutzprogramme in BASIC, Maschinencode, Assembler, Disassembler und vieles mehr
ISBN 3-19-008207-3
DM 29,80

Black Jack

für den Apple II

Das allseits bekannte Kartenspiel, auch als 17 + 4 bekannt, nun für den Apple II unter Anwendung der eingebauten Blockgrafik.

Vom Computer werden je 2 Karten gezogen, wovon bei Ihnen beide Karten aufgedeckt werden. Anschließend haben Sie die Möglichkeit, weitere Karten aufzunehmen. Zur Bedienung benötigen Sie lediglich die Tasten "J" und "N", da die Tastaturabfrage über "Get" abläuft.

Aber Achtung: Der Apple ist ein cleverer "Kartenspieler"!

Kurz die Regeln:

Ziel ist es, möglichst 21 Punkte zu erreichen, wobei bei Gleichstand der Computer verliert. Zwei Asse gelten auf jeden Fall als "gewonnen". Über 21 Punkte gilt als verloren.



```

1  REM *-----*
2  REM I          17+4      I
3  REM *          BY      *
4  REM I          I
5  REM *          *
6  REM I          I
7  REM *          *
8  REM *-----*
9  DM = 10000: HOME
10 SPEED= 255
11 REM =ANFANGSBILD-
12 GR
13 COLOR= 10
14 VLIN 10,30 AT 5
15 HLIN 7,12 AT 10: VLIN 10,30 AT
16 12
17 HLIN 14,18 AT 20: VLIN 18,22 AT
18 15
19 VLIN 10,20 AT 20: HLIN 20,25 AT
20 20: VLIN 15,30 AT 23
21 FOR L = 1 TO 200: NEXT L
22 REM
23 GOSUB 5020
24 COLOR= 0: FOR I = 1 TO 39: VLIN
25 1,39 AT I: FOR N = 1 TO 100:
26 NEXT N: I
27 TEXT : HOME
28 FOR I = 1 TO 1000: NEXT I
29 A = 14:A$ = "1 7 + 4": GOSUB
30 230
31 A = 14:A$ = "CREATED BY:": GOSUB
32 230
33 A = 12:A$ = "MARCUS RUBENSCHU
34 H": GOSUB 230
35 A = 12:A$ = "AM WALDGRABEN 1
36 6": GOSUB 230
37 A = 10:A$ = "6000 FRANKFURT A
38 /M 71": GOSUB 230: GOTO 270
39 VTAB 12: HTAB A: PRINT A$
40 FOR I = 1 TO 255: NEXT I
41 FOR G = 1 TO 40: POKE 768,10
42 0: POKE 769,2: CALL 770
43 PRINT CHR$(5)
44 NEXT G: RETURN
45 REM =SPIELBEGINN-
46 FOR I = 1 TO 5: FOR L = 100 TO
47 10 STEP - 5: POKE 768,L: POKE
48 769,5: CALL 770: NEXT L, I
49 SPEED= 200: HOME : PRINT "SI
50 ND DIE REGELN BEKANNT (J/N)
51 ?": WAIT - 16384,128: GET A
52 $
53 IF A$ < > "N" THEN GOTO 41
54 0
55 PRINT
56 PRINT "ZIEL DES SPIELES IST,
57 DASS MAN VERSUCHEN SOLL SOVI
58 ELE PUNKTE ZU SAMMELN WIE
59 MDEGLICH": PRINT "ES DUER
60 FEN ABER NICHT MEHR ALS 21 P
61 UNKTEGEBEN, SONST HAT DER COM
62 PUTER GEWONNEN.": PRINT
63 PRINT "DIE KARTENWERTE SIND
64 ,WENN SIE NICHT SELBST AU
65 F DEN KARTEN STEHEN :": PRINT
66
67 PRINT "AS          = 11 PUNKTE"
68 PRINT "KOENIG     = 4  PUNKTE"
69 PRINT "DAME       = 3  PUNKTE"
70 PRINT "BUBE       = 2  PUNKTE"
71 PRINT
72 PRINT "SIE MUESSEN ANGEBEN,W
73 IEVIEL GELD SIE  SETZEN."
74 PRINT "WENN DER COMPUTER MEH
75 R ODER GLEICHVIELE PUNKTE HA
76 T ,DANN HAT DER COMPUTER GE-
77 WONNEN,UND SIE VERLIEREN
78 IHR GESETZTES GELD ."

```

```

390 PRINT "WENN SIE GEWINNEN, DAN
N VERDOPPELT SICH IHR GESETZTES GELD."
395 PRINT
400 WAIT - 16384,128: GET A$
405 REM -GELD SETZEN-
410 HOME : FOR I = 1 TO 3: FOR L = 1 TO 50: POKE 768,L: POKE 769,5: CALL 770: NEXT L,I
420 PRINT "SIE HABEN DM " & DM & " V ERFUEGBAR."
425 PRINT : IF DM <= 0 THEN 3000
430 INPUT "WIEVIEL GELD SETZEN SIE " & A
440 PRINT
445 IF A < > INT (A) THEN PRINT "KEINE KOMMAZAHLEN !!!": GOTO 430
450 IF A > DM THEN PRINT "SIE HABEN NICHT SOVIEL GELD"
460 IF A < 0 THEN GOTO 410
470 IF A <= 0 THEN PRINT "DAS SOLL DOCH WOHL EIN WITZ SEIN ?"
475 IF A <= DM AND A < > 0 THEN GOTO 490
480 FOR I = 1 TO 1000: NEXT I: GOTO 410
490 HOME : Y = 7: X = 1: S = 1
500 REM -KARTE ZEICHNEN-
505 INVERSE
510 FOR I = X TO Y: VTAB I: HTAB S: PRINT " " & " ": NEXT I
520 IF DM = 0 THEN GOTO 3000
530 REM -KARTENWERT BESTIMMEN-
535 FOR I = 1 TO 2: FOR L = 50 TO 1 STEP - 2: POKE 768,L: POKE 769,5: CALL 770: NEXT L,I
540 KA = INT ( RND ( 1) * 11) + 1: AL = NE
545 NORMAL
550 IF KA = 1 OR KA = 5 OR KA = 6 THEN KA = 0: GOTO 540
560 IF KA = 2 THEN A$ = "B": GOTO 610
570 IF KA = 3 THEN A$ = "D": GOTO 610
580 IF KA = 4 THEN A$ = "K": GOTO 610
590 IF KA = 11 THEN A$ = "A": GOTO 610
595 GOTO 620
600 REM -KARTENWERT IN DIE MITTE DER KARTE SCHREIBEN-
610 VTAB X + 3: HTAB S + 2: PRINT A$: GOTO 630
620 VTAB X + 3: HTAB S + 2: PRINT KA: GOTO 630
630 S = S + 7: IF S >= 38 THEN S = 1: X = Y + 2: Y = X + 6
640 NE = AL + KA
650 SPEED = 255: VTAB 17: HTAB 7: PRINT "IHRE KARTE HAT DEN WERT " & KA & " "
660 VTAB 19: HTAB 6: PRINT "GESAMMTWERT DER KARTEN IST " & NE & " "
665 FOR I = 1 TO 500: NEXT I: IF NE > 21 THEN GOTO 1000
670 VTAB 21: HTAB 5: PRINT "WUEN SICHEN SIE NOCH EINE KARTE ?"
: GET A$
680 IF A$ = "J" THEN GOTO 505
690 REM -COMPUTERKARTEN-
700 HOME : PRINT "NUN IST DER COMPUTER AN DER REIHE": FOR T =

```

```

1 TO 1000: NEXT T
710 HOME : Y = 7: X = 1: S = 1: N = 2: M = 6: D = 2
720 REM -COMPUTERKARTE ZEICHNEN-
725 FOR I = 1 TO 2: FOR L = 1 TO 50 STEP 2: POKE 768,L: POKE 769,5: CALL 770: NEXT L,I
730 INVERSE : FOR I = X TO Y: VTAB I: HTAB S: PRINT " " & " ": NEXT I: NORMAL : FOR I = N TO M: VTAB I: HTAB D: PRINT " " & " ": NEXT I
740 REM -COMPUTERKARTENWERT BESTIMMEN-
750 CKA = INT ( RND ( 1) * 11) + 1: CAL = CNE
755 INVERSE
760 IF CKA = 1 OR CKA = 5 OR CKA = 6 THEN CKA = 0: GOTO 730
770 IF CKA = 2 THEN A$ = "B": GOTO 820
780 IF CKA = 3 THEN A$ = "D": GOTO 820
790 IF CKA = 4 THEN A$ = "K": GOTO 820
800 IF CKA = 11 THEN A$ = "A": GOTO 820
805 GOTO 830
810 REM -COMPUTERKARTENWERT IN DIE MITTE SCHREIBEN-
820 VTAB X + 3: HTAB S + 2: PRINT A$: GOTO 840
830 VTAB X + 3: HTAB S + 2: PRINT CKA
840 NORMAL : S = S + 7: IF S >= 38 THEN S = 1: X = Y + 2: Y = X + 6
850 D = D + 7: IF D >= 38 THEN D = 2: N = X + 1: M = Y - 1
860 NORMAL
870 CNE = CAL + CKA
880 VTAB 17: HTAB 7: PRINT "DIE KARTE DES COMPUTERS HAT DEN WERT " & CKA & " "
890 VTAB 19: HTAB 5: PRINT "DER GESAMTWERT DES COMPUTERS " & CNE & " "
900 VTAB 21: HTAB 10: PRINT "IHR GESAMTWERT " & NE & " "
910 IF CNE > 21 THEN GOTO 2000
920 IF CNE >= 17 THEN GOTO 940
930 FOR I = 1 TO 400: NEXT I: GOTO 720
940 REM -VERGLEICH-
950 IF CNE > 21 THEN FOR I = 1 TO 2000: NEXT I: GOTO 2000
960 IF CNE >= NE THEN FOR I = 1 TO 2000: NEXT I: GOTO 4000
970 IF CNE < NE THEN FOR I = 1 TO 2000: NEXT I: GOTO 5000
980 REM -AUSWERTUNG-
1000 FOR I = 1 TO 5: FOR L = 40 TO 140 STEP 5: POKE 768,L: POKE 769,5: CALL 770: NEXT L,I
1002 HOME : VTAB 15: PRINT "SIE HABEN SICH UEBERREITZT. IHR GESETZTES GELD IST FUTSCH." & NE & " "
: AL = 0: CAL = 0
1005 FOR I = 1 TO 5000: NEXT I
1010 DM = DM - A: GOTO 410
2000 FOR I = 1 TO 5: FOR L = 140 TO 40 STEP - 5: POKE 768,L: POKE 769,5: CALL 770: NEXT L,I

```



```

2005 HOME : VTAB 15: PRINT "DER
COMPUTER HAT SICH UEBERREITZ
T. SIE HABEN GEWONNE
N.":DM = DM + A:CNE = 0:NE =
0:AL = 0:CAL = 0
2010 FOR I = 1 TO 5000: NEXT I: GOTO
410
3000 FOR I = 10 TO 200: POKE 768
,I: POKE 769,3: CALL 770: NEXT
I
3003 GR
3004 FOR I = 1 TO 15
3005 COLOR= I: HLIN 1,4 AT 5: HLIN
6,9 AT 5: HLIN 11,14 AT 5: HLIN
16,19 AT 5: PLOT 21,5: HLIN
26,29 AT 5: HLIN 31,34 AT 5
3010 HLIN 2,3 AT 6: PLOT 6,6: PLOT
9,6: HLIN 12,13 AT 6: PLOT 1
6,6: PLOT 19,6: PLOT 21,6: PLOT
26,6: PLOT 31,6: PLOT 34,6
3020 HLIN 2,3 AT 7: PLOT 6,7: PLOT
9,7: HLIN 12,13 AT 7: HLIN 1
6,19 AT 7: PLOT 21,7: HLIN 2
6,29 AT 7: HLIN 31,34 AT 7
3030 HLIN 2,3 AT 8: PLOT 6,8: PLOT
9,8: HLIN 12,13 AT 8: PLOT 1
6,8: PLOT 19,8: PLOT 21,8: PLOT
26,8: HLIN 31,32 AT 8
3040 HLIN 2,3 AT 9: HLIN 6,9 AT
9: HLIN 12,13 AT 9: PLOT 16,
9: PLOT 19,9: HLIN 21,24 AT
9: HLIN 26,29 AT 9: PLOT 31,
9: HLIN 33,34 AT 9
3050 PLOT 1,11: PLOT 4,11: HLIN
6,9 AT 11: HLIN 11,14 AT 11:
HLIN 17,18 AT 11: HLIN 21,2
4 AT 11: HLIN 26,29 AT 11: PLOT
31,11
3060 PLOT 1,12: PLOT 3,12: PLOT
6,12: PLOT 9,12: PLOT 11,12:
PLOT 14,12: HLIN 17,18 AT 1
2: HLIN 22,23 AT 12: PLOT 26
,12: PLOT 29,12: PLOT 31,12
3070 HLIN 1,2 AT 13: HLIN 6,9 AT
13: HLIN 11,14 AT 13: HLIN 1
7,18 AT 13: HLIN 22,23 AT 13
: HLIN 26,29 AT 13: PLOT 31,
13
3080 PLOT 1,14: PLOT 3,14: PLOT
6,14: PLOT 9,14: PLOT 11,14:
HLIN 17,18 AT 14: HLIN 22,2
3 AT 14: PLOT 26,14: PLOT 29
,14: PLOT 31,14
3090 PLOT 1,15: PLOT 4,15: PLOT
6,15: PLOT 9,15: PLOT 11,15:
HLIN 17,18 AT 15: HLIN 22,2
3 AT 15: PLOT 26,15: PLOT 29
,15: HLIN 31,34 AT 15
3100 PLOT 1,17: PLOT 4,17: HLIN
6,9 AT 17: HLIN 11,14 AT 17:
PLOT 16,17: PLOT 21,17: PLOT
24,17: HLIN 26,29 AT 17: HLIN
31,34 AT 17
3110 PLOT 1,18: PLOT 4,18: PLOT
6,18: PLOT 11,18: PLOT 14,18
: PLOT 16,18: PLOT 21,18: PLOT
24,18: PLOT 26,18: HLIN 32,3
3 AT 18
3120 PLOT 1,19: PLOT 4,19: HLIN
6,9 AT 19: HLIN 11,14 AT 19:
PLOT 16,19: PLOT 21,19: PLOT
24,19: HLIN 26,29 AT 19: HLIN
32,33 AT 19
3130 PLOT 1,20: PLOT 4,20: PLOT
6,20: HLIN 11,12 AT 20: PLOT
16,20: PLOT 21,20: PLOT 24,2
0: PLOT 29,20: HLIN 32,33 AT

```

```

20
3140 HLIN 2,3 AT 21: HLIN 6,9 AT
21: PLOT 11,21: HLIN 13,14 AT
21: HLIN 16,19 AT 21: HLIN 2
1,24 AT 21: HLIN 26,29 AT 21

```

ULIST3140.

```

3140 HLIN 2,3 AT 21: HLIN 6,9 AT
21: PLOT 11,21: HLIN 13,14 AT
21: HLIN 16,19 AT 21: HLIN 2
1,24 AT 21: HLIN 26,29 AT 21
: HLIN 32,33 AT 21

```

```

3150 FOR R = 1 TO 100: NEXT R: NEXT
I

```

```

3160 COLOR= 15: HLIN 17,24 AT 25
: HLIN 15,26 AT 26: HLIN 14,
15 AT 27: HLIN 20,21 AT 27: HLIN
26,27 AT 27

```

```

3170 PLOT 15,28: PLOT 18,28: HLIN
20,21 AT 28: PLOT 23,28: PLOT
26,28: HLIN 16,17 AT 29: HLIN
20,21 AT 29: HLIN 24,25 AT 2
9: HLIN 17,24 AT 30: HLIN 17
,24 AT 31

```

```

3180 PLOT 17,32: PLOT 24,32: PLOT
17,33: PLOT 24,33: HLIN 18,2
3 AT 34: HLIN 19,22 AT 35

```

```

3910 RUN 5020

```

```

4000 FOR I = 1 TO 3: FOR L = 1 TO
100: POKE 768,L: POKE 769,3:
CALL 770: NEXT L, I

```

```

4005 HOME : VTAB 15: PRINT "DER
COMPUTER HAT EINDEUTIG MEHR
PUNKTE ALS SIE. SIE HABEN VE
RLOREN !":DM = DM - A:CAL =
0:NE = 0:AL = 0:CNE = 0

```

```

4010 FOR I = 1 TO 5000: NEXT I: GOTO
410

```

```

5000 FOR I = 1 TO 5: FOR L = 50 TO
1 STEP - 1: POKE 768,L: POKE
769,5: CALL 770: NEXT L, I

```

```

5005 HOME : VTAB 15: PRINT "SIE
HABEN GEWONNEN .....
!!!!!!":DM = DM + A:NE = 0:
CAL = 0:CNE = 0:AL = 0

```

```

5010 FOR I = 1 TO 5000: NEXT I: GOTO
410

```

```

5020 FOR S = 770 TO 790: READ Y:
POKE S,Y: NEXT S: DATA 173
,48,192,136,208,5,206,1,3,24
0,9,202,208,245,174,0,3,76,2
,3,96

```

```

5030 READ I: READ A: POKE 768,25
5 - I: POKE 769,A: CALL 770

```

```

5031 ONERR GOTO 6000

```

```

5040 Q = Q + 1: IF Q = 32 THEN RETURN

```

```

5050 GOTO 5030

```

```

5060 DATA 63,128,111,255,63,128,
159,255,111,128,141,128,127,
128,141,128,111,255,63,128,1
11,255,169,128,159,128,141,1
28,147,128,159,255,63,128

```

```

5070 DATA 111,255,169,128,159,1
28,141,128,147,128,159,255,1
41,128,111,255,63,128,111,25
5,141,128,147,128,127,255,11
1,128,111,255

```

```

6000 END

```

```

6533 REM - MARCUS RUBENSCHUH -

```

Olympiade

für den Dragon 32/64

Der absolute Renner derzeit in den Spielhallen ist das bekannte HYPER-OLYMPICS. Dieses Spiel können Sie jetzt auch mit Ihrem Dragon daheim in der guten Stube spielen.

Unsere Zeitung war das erste deutsche Magazin, das für den Dragon aktuelle Software veröffentlichte und wir wollen es auch weiterhin so beibehalten und präsentieren in dieser Ausgabe dieses top-aktuelle Programm. Es kann zwar aufgrund der grafischen Fähigkeiten des Dragon nicht ganz die Qualitäten des Originals erreichen und hat auch nur 3 Disziplinen, aber Sie werden nach dem Eingeben feststellen, daß es trotzdem sehr gut gelungen ist.

Die Disziplinen hierbei sind:

SPEERWURF

WEITSPRUNG

HOCHSPRUNG

Sie benötigen zum Spielen nur noch einen Joystick und schon können Sie die Olympischen Spiele zu sich nach Hause holen.

Variablenliste:

H: Hochsprunghöhe für Grafik

DI: Disziplin

Z: Hilfwert bei Joystickabfrage

V: Variable für die Lauffiguren

BE: Variable zur Abfrage, ob die Geschwindigkeit groß genug zur Bewegung ist

AB: Weite des Schrittes beim Anlauf

W: X-Variable für alle Figuren

A: Wert des rechten Joysticks

X: Momentangeschwindigkeit

X1,Y: Hilfsvariablen für Zeichnung der Figuren

F1,F2,F3: Figuren für Anlauf

F4: Figur für die Flugphase beim Weitsprung

H1,H2,H3: Figuren für Hochsprung

SP: Leerzeichen

II: Variable für Warteschleifen und Tonausgabe

S,Q: Variable zur Skalierung beim Weitsprung

YU,ER: Variable für Skalierung des Geschwindigkeitsanzeigers

WE: Weite beim Weitsprung

QA: X-Variable bei Steigphase beim Weitsprung

S: Variable beim Ausrechnen der graph. Weite beim Weitsprung

OZ: X-Variable bei Sinkphase beim Weitsprung

OD: Anzahl der Versuche beim Weitsprung & Speerwurf

WR: Variable zur Tonausgabe

GW: Größte Weite beim Weitsprung

OF: Variable zur Abfrage, ob die Höhe beim Hochsprung gerissen wurde

P1,P2,P3: Länge der Steigphase, waagerechte Flugphase und der Sinkphase beim Speerwurf

C: Y-Variable beim Speerwurf

J: X-Wert beim Speerwurf

WI: Anzahl der Graphikpunkte beim Speerwurf

YU: Vergleichswert für 1,2,3 Flugphase beim Speerwurf

WY: Weite beim Speerwurf

GY: Größte Weite beim Speerwurf

AW: Länge der Steigphase beim Hochsprung

TI: Vergleichswert für AW

YY: Wert beim Hochsprung, ob die Beine schon hochgezogen sind

WR: Länge der horizontalen Flugphase beim Hochsprung

HW: Übersprungene Höhe

HH: Höchste Höhe beim Hochsprung & Schleifenvariable

FF: Anzahl der Fehlversuche beim Hochsprung

ZZ: Punkte für die größte Weite beim Weitsprung

00: Variable für Warteschleife

XX: Punkte für die größte Weite beim Speerwurf

HP: Punkte für die höchste Höhe beim Hochsprung

DS: Zeichen für Abfrage, ob das Spiel wiederholt werden soll

AS: Zeichen für Abfrage, ob die Schnelligkeit verdoppelt werden kann

AS(X): Enthalten die Zeichen für die Figuren

JK,KK: Schleifenwerte

Programmaufbau:

10-150: In diesem Abschnitt wird alles zum Start des Programmes definiert

160-360: Hier findet die Abfrage des Joystick statt. Außerdem wird in Zeile 160 geprüft, ob übergetreten wurde. Ab Zeile 270 werden dann die Lauffiguren gezeichnet. In 190 wird der Geschwindigkeitsgraph gezeichnet.

370-1390: Hier wird das Spiel erklärt und die Figuren F1, F2, F3 und F4 definiert

1400-1580: In diesem Abschnitt des Programmes wird für jede der drei Disziplinen der Bildschirm vorbereitet und ge-

zeichnet. Auch werden hier der Geschwindigkeitsmesser und der Weitsprung skaliert.

1590-1840: In diesem Abschnitt wird der gesamte Sprung gezeichnet

1620-1670: Steigphase

1680-1730: Horizontale Flugphase

1740-1760: Sinkphase und Berechnung der Weite.

In Zeile 1800 wird alles für einen neuen Sprung vorbereitet. In den Zeilen 1820-1840 wird bekanntgegeben, ob beim Speerwurf oder Weitsprung übergetreten wurde.

1850-2220: In diesem Abschnitt wird der gesamte Speerwurf gezeichnet.

1860-2000: Steigphase

2010-2060: Horizontale Flugphase

2072-2130: Sinkphase

Dann wird die erreichte Weite ausgerechnet und angegeben. Außerdem wird alles für einen neuen Versuch vorbereitet.

2230-2260: In diesen Zeilen wird zu den einzelnen Disziplinen verzweigt.

2270-2730: Hier wird weiterhin das Spiel erklärt und die Figuren H1,H2 und H3 definiert.

2740-3110: Hier wird der gesamte Hochsprung gezeichnet.

2750-2850: Steigphase

2860-2970: Horizontale Flugphase und Abfrage, ob der Feuerknopf und damit die Beine hochgezogen worden sind.

2980-3030: Sinkphase

3040-3110: Angabe der übersprungenen bzw. gerissenen Höhe. Außerdem Vorbereitung für den nächsten Sprung.

3120-3290: Angabe der Punktzahlen für die größte Weite beim Weitsprung (3130-3180)

für die größte Weite beim Speerwurf (3190-3240)

für die größte Höhe beim Hochsprung (3250-3290)

3300-3350: Berechnung der Gesamtpunktzahl und Abfrage, ob nochmal gespielt werden will.

3360-3540: Abfrage, ob der Poke 65495,0 angewendet werden kann.

Zeichnung des Copyrights.

```

0 PMODE4,1:SCREEN1,1:PCLS:CLS
20 GOSUB3360
30 DIMA$(15)
40 H=12
50 DI=1
60 GOTO370
70 GOTO1400
80 Z=63
90 PMODE4,1:SCREEN1,1
100 V=1
110 BE=1
120 AB=2
130 W=8
140 IFDI=2THENW=18
150 PUT(W,100)-(W+10,115),F3,PSET
160 A=JOYSTK(0):IFW+10>165 THEN1820
170 IFPEEK(65280)=2540R PEEK(65280)=126THEN2230
180 IFX>50THENX=50
190 LINE(11,150)-(60,150),PRESET:LINE(10,150)-(X+10,150),PSET
200 IFDI=2THEN LINE(W-AB-5,109)-(W-AB+15,102),PRESET:LINE(W-5,109)-(W+15,102),PS
ET
210 IFA=Z AND A=0 THENX=X+1:PLAY"01T255L255;1;1;1;1":BE=0:Z=63:GOTO270
220 IFA=Z AND A=63 THENX=X+1:PLAY"01T255L255;1;1;1;1":BE=0:Z=0:GOTO270
230 X=X-1
240 IFX>3THENBE=0:GOTO270
250 IFX<0THENX=0
260 GOTO160
270 REM
280 PUT(W-7,100)-(W,115),SP,PSET
290 IFBE<>0THEN160
300 AB=INT(X/6):IFAB<1THENAB=1
310 IFAB>4THENAB=4
320 IFV=1THENPUT(W,100)-(W+10,115),F1,PSET:BE=1:W=W+AB:V=V+1:GOTO160
330 IFV=2THENPUT(W,100)-(W+10,115),F2,PSET:BE=1:W=W+AB:V=V+1:GOTO160
340 IFV=3THENPUT(W,100)-(W+10,115),F3,PSET:BE=1:W=W+AB:V=V+1:GOTO160
350 IFV=4THENPUT(W,100)-(W+10,115),F2,PSET:BE=1:W=W+AB:V=1
360 GOTO160
370 CLS:PRINT"Willkommen zu olympia"
380 PRINT"MIT OLYMPIA KOENNEN SIE SICH ALS          SPITZENSORTLER BEWEISEN."
390 PRINT"ES GIBT: WEITSPRUNG          SPEERWURF
        HOCHSPRUNG"
400 PRINT"ZIEL DIESE SPIELS IST, SO VIELE PUNKTE WIE MOEGLICH ZU GEWINNEN."
410 PRINT"UM GESCHWINDIGKEIT ZU ERREICHEN MUESSEN SIE DEN rechten JOYSTICKIN EIN
EM BESTIMMTEN RYTHMUS HIN-UND-HER BEWEGEN."
420 PRINT:PRINT"TASTE DRUECKEN"
430 IFINKEY$=""THEN430
440 PCLS
450 A$(1)="0000000000"
460 A$(2)="0000011100"
470 A$(3)="0000100010"
480 A$(4)="0000010100"
490 A$(5)="0000001000"
500 A$(6)="0000101000"
510 A$(7)="0001011001"
520 A$(8)="0010011110"
530 A$(9)="0000010000"
540 A$(10)="0000011000"
550 A$(11)="0000100100"
560 A$(12)="0001000010"
570 A$(13)="0010000100"
580 A$(14)="0100001000"
590 A$(15)="0100000000"
600 FORX1=1TO10:FORX2=1TO15
610 IF MID$(A$(Y),X1,1)="" THEN PSET(X1,Y,1)
620 NEXT:NEXT
630 DIMF1(10,15):GET(0,0)-(10,15),F1,G
640 CLS:PRINT"weitsprung:"
650 PRINT"BEI DIESER DISZIPLIN MUESSEN SIEAUF DIE BEKANNTE ART AUF GE-          SCHWIN
DIGKEIT KOMMEN UND SO NAH WIE MOEGLICH AN DAS ABSPRUNG-          BRETT (ERHEBUNG AUF DE
R LAUF-          BAHN) KOMMEN UND DANN DEN SPRUNGKNOPF DRUECKEN. DIE ERREICHTE          WEITE
";
660 PRINT"WIRD IHNEN DANN ANGEZEIGT."
670 PRINT:PRINT"TASTE DRUECKEN."
680 IFINKEY$=""THEN680

```



```

690 PCLS
700 REM
710 AS(1)="0000000000"
720 AS(2)="0000011100"
730 AS(3)="0000100010"
740 AS(4)="0000010100"
750 AS(5)="0000001000"
760 AS(6)="0000001000"
770 AS(7)="0000011010"
780 AS(8)="0000101100"
790 AS(9)="0000011000"
800 AS(10)="0000001000"
810 AS(11)="0000001100"
820 AS(12)="0000010100"
830 AS(13)="0000100010"
840 AS(14)="0000100010"
850 AS(15)="0000110011"
860 FORX1=1TO10:FORY=1 TO15
870 IF MID$(AS(Y),X1,1)="1"THENPSET(X1,Y,1)
880 NEXT: NEXT
890 DIMF2(10,15):GET(0,0)-(10,15),F2,G
900 CLS
910 PRINT"speerwurf:"
920 PRINT"HIER GILT DAS GLEICHE WIE BEIM WEITSPRUNG, NUR DAS SIE HIER NICHT
SPRINGEN SONDERN EINEN SPEER WERFEN SOLLEN."
930 PRINT:PRINT"TASTE DRUECKEN."
940 IFINKEYS=""THEN940
950 PCLS
960 AS(6)="0000001000"
970 AS(7)="0000111110"
980 AS(8)="0000101010"
990 AS(9)="0000001000"
1000 AS(10)="0000001000"
1010 AS(11)="0000011000"
1020 AS(12)="0000011000"
1030 AS(13)="0000011000"
1040 AS(14)="0000010100"
1050 AS(15)="0000010100"
1060 FORX1=1TO10:FORY=1TO15
1070 IFMID$(AS(Y),X1,1)="1"THENPSET(X1,Y,1)
1080 NEXT: NEXT
1090 DIMF3(10,15):GET(0,0)-(10,15),F3,G
1100 PCLS:DIMSP(7,15):GET(0,0)-(7,15),SP,G
1110 CLS:PRINT"hochsprung:"
1120 PRINT"HIER GILT AUCH DAS GLEICHE WIE BEIM WEITSPRUNG. DIE GESCHWINDIGKEIT
BESTIMMT DIE HOEHE DES SPRUNGES. BEI NOCHMALIGEM DRUECKEN DES SPRUNGKNOPFES
ZIEHT IHR HOCHSPRUNGER SEINE BEINE HOCH. "
1130 PRINT"DIES IST NOTWENDIG UM DIE GROSSEN HOEHEN ZU BEWAELTIGEN."
1140 PRINT:PRINT"TASTE DRUECKEN."
1150 IFINKEYS=""THEN 1150
1160 PCLS
1170 AS(1)="0000000000000000"
1180 AS(2)="0001110000000000"
1190 AS(3)="0010001000000000"
1200 AS(4)="0001010000000000"
1210 AS(5)="0000100110000000"
1220 AS(6)="0000111000000000"
1230 AS(7)="0000110000000100"
1240 AS(8)="0000011111110000"
1250 AS(9)="0000000000000000"
1260 AS(10)="0000000000000000"
1270 FORX1=1TO15:FORY=1TO10
1280 IFMID$(AS(Y),X1,1)="1"THENPSET(X1,Y,1)
1290 NEXT: NEXT
1300 DIMF4(15,10):GET(0,0)-(15,10),F4,G
1310 PCLS
1320 CLS:PRINT"achtung:"
1330 PRINT"1.MIT STEIGENDER GESCHWINDIGKEIT STEIGT DIE WEITE IHRER SCHRITTE.
1340 PRINT"2.BEI WEITSPRUNG & SPEERWURF HABEN SIE 5 VERSUCHE, ABER BEI HOCHSPRUNG KOENNEN SIE SICH HOECHSTENS 3 FEHLSPRUENGE LEISTEN, DANN SIND SIE AUSGESCHIEDEN."
1350 FORII=0TO5000:NEXTII
1360 PRINT"3.ZUR BESSEREN ORIENTIERUNG WIRDDIE POSITION DES ABSPRUNG/ABWURFDURCH EINEN PUNKT UNTER DER LAUFBAHN ANGEGEBEN. AUSSERDEM WIRD DIE STELLE ANGEZEIGT, AN DER SIEDIE BEINE HOCHGEZOGEN HABEN."
1370 PRINT:PRINT"TASTE DRUECKEN."

```

```

1380 IFINKEY$="" THEN 1380
1390 GOTO 2270
1400 REM
1410 IFDI=3 THEN LINE(0,80)-(255,80),PSET
1420 LINE(0,116)-(255,116),PSET
1430 LINE(160,115)-(163,115),PSET
1440 IFDI=2 THEN 1530
1450 IFDI=3 THEN LINE(163,115)-(163,115-H),PSET:LINE(165,115)-(190,110),PSET,BF:G
OTO 1530
1460 S=167.5
1470 FORG=1 TO 10
1480 K=116
1490 LINE(S,K)-(S,K+5),PSET
1500 S=S+9
1510 IFQ=5 THEN DRAW"BM204,123;L2;D3;R1;F1;D1;G1;L1"
1520 NEXT G
1530 LINE(9,147)-(61,153),PSET,B
1540 YU=20
1550 FORER=1 TO 4
1560 LINE(YU,151)-(YU,152),PSET:YU=YU+10:NEXTER
1570 IFDI=1 THEN LINE(0,80)-(255,80),PSET
1580 GOTO 80
1590 REMSPRUNG
1600 OD=OD+1
1610 WE=X
1620 PUT(W+GA,101-(GA-1)-(W+10+GA,114-(GA-1)),SP,PSET
1630 PUT(W+GA-7,101-(GA-1)-(W+3+GA,114-(GA-1)),SP,PSET
1640 PSET(W+GA+6,116-(GA-1),1):IFW+GA+6>163 THEN 1820
1650 PUT(W+GA,103-(GA-1)-(W+15+GA,113-(GA-1)),F4,PSET
1660 GA=GA+2:IFGA=14 THEN 1680
1670 GOTO 1650
1680 FORS=1 TO INT(WE*1.0) STEP 2
1690 PUT((W+GA)+S,103-(GA-1)-(W+15+GA+S,113-(GA-1)),F4,PSET
1700 NEXT
1710 PUT((W+GA+S+QZ),103-(GA-1)+QZ)-(W+15+GA+S+QZ,113-(GA-1)+QZ),F4,PSET
1720 QZ=QZ+2:IFQZ=16 THEN 1740
1730 GOTO 1710
1740 PUT((W+GA+S+QZ),96-(GA-1)+QZ)-(W+10+GA+S+QZ,111-(GA-1)+QZ),F2,PSET
1750 WE=((W+15+GA+S+QZ)-163)/9.6856:IFWE<0 THEN WE=0:GOTO 1770
1760 WE=WE+(RND(100)/1000)
1770 FORWR=0 TO 11: SOUND RND(255),1:NEXTWR
1780 CLS:PRINT$10,"weitsprung"
1790 PRINT$32,"WEITE:";:PRINT USING"##.##";WE;:PRINT" M":IFWE>GW THEN GW=WE
1800 W=14:QZ=0:X=0:BE=1:GA=0:INPUT"WEITER";A:PMODE4,1:SCREEN1,1:PCLS:IFOD=5 THEN G
OSUB 3120
1810 GOTO 70
1820 CLS:IFDI=3 THEN OF=1:GOTO 3090
1830 IFDI=1 THEN PRINT$10,"weitsprung" ELSE IFDI=2 THEN PRINT$10,"speerwurf"
1840 PRINT"UEBERGETRETEN!!":OD=OD+1:GOTO 1800
1850 OD=OD+1
1860 PUT(W,100)-(W+10,114),SP,PSET
1870 PUT(W-7,100)-(W+3,114),SP,PSET
1880 PUT(W+7,100)-(W+17,114),SP,PSET
1890 PUT(W-7,100)-(W+3,115),F2,PSET
1900 YU=0
1910 PSET(W+6,117,1):IFW+6>163 THEN 1820
1920 P1=X:P2=X:P3=X+5
1930 C=105
1940 LINE(W+J,C)-(W+J+20,C-8),PSET
1950 LINE(W+J,C)-(W+J+20,C-8),PRESET
1960 J=J+4:C=C-2
1970 YU=YU+1
1980 IFW+J+20>255 THEN W=0:J=0:PCLS:LINE(0,116)-(255,116),PSET:WI=WI+255
1990 IF YU>P1 THEN YU=0:GOTO 2010
2000 GOTO 1940
2010 LINE(W+J,C-8)-(W+J+20,C-8),PSET
2020 LINE(W+J,C-8)-(W+J+20,C-8),PRESET
2030 J=J+4:YU=YU+1
2040 IFW+J+20>255 THEN W=0:J=0:PCLS:LINE(0,116)-(255,116),PSET:WI=WI+255:IFWI>500
AND WI<520 THEN DRAW"BM33,123;L2;D3;R1;F1;D1;G1;L1":LINE(35,123)-(38,129),PSET,B
2050 IF YU>P2 THEN YU=0:GOTO 2070
2060 GOTO 2010
2070 LINE(W+J,C-8)-(W+J+20,C),PSET
2080 LINE(W+J,C-8)-(W+J+20,C),PRESET
2090 J=J+4:C=C+2:YU=YU+1
2100 IFW+J+20>255 THEN W=0:J=0:PCLS:LINE(0,116)-(255,116),PSET:WI=WI+255:IFWI>500
AND WI<520 THEN DRAW"BM30,123;L2;D3;R1;F1;D1;G1;L1":LINE(35,123)-(38,129),PSET,B

```

```

2110 IF W1+90>600 THEN DRAW*BM121,123;D6;BM121,123;G3*:LINE(125,123)-(128,129),PSET,B;LINE(130,123)-(133,129),PSET,B
2120 IF YU>P3 THEN LINE(W+J,C-8)-(W+J+20,C),PSET:GOTO2140
2130 GOTO2070
2140 WY=(W1+W+J+20-163)/7.52
2150 IF WY<0 THEN WY=0:GOTO2170
2160 WY=WY+(RND(100)/1000)
2170 FORTT=0 TO 11: SOUND RND(255),1:NEXT TT
2180 CLS:PRINT$10,"speermurf"
2190 PRINT"WEITE:";PRINT USING"###.##";WY;PRINT" M":IF WY>GY THEN GY=WY
2200 INPUT"WEITER";A:PMODE4,1:SCREEN1,1
2210 IF OD=5 THEN GOSUB J120
2220 PCLS:W1=0:J=0:X=0:BE=1:AB=0:GOTO70
2230 REM WELCHE DISZ.
2240 IF DI=1 THEN 1590
2250 IF DI=2 THEN 1850
2260 IF DI=3 THEN 2740
2270 REM FIGUREN HOCHSPRUNG
2280 A$(1)="0000011100"
2290 A$(2)="0000100010"
2300 A$(3)="0000010100"
2310 A$(4)="0001001001"
2320 A$(5)="0000101010"
2330 A$(6)="0000011100"
2340 A$(7)="0000001000"
2350 A$(8)=A$(7):A$(9)=A$(8)
2360 A$(10)="0000010100":A$(11)=A$(10)
2370 A$(12)=A$(10):A$(13)=A$(10):A$(14)=A$(10)
2380 A$(15)="0000000000"
2390 FOR X1=1 TO 10:FOR Y=1 TO 15
2400 K=0:IF MID$(A$(Y),X1,1)="1" THEN K=1:PSET(X1,Y,K)
2410 NEXT: NEXT
2420 DIM H1(10,15):GET(0,0)-(10,15),H1,G
2430 PCLS
2440 CLS:PRINT"wertung:"
2450 PRINT"DIE GROESSTE WEITE BZW. DIE GROESSTE HOEHE WERDEN ZUR BERECHNUNG DER PUNKTE BENUTZT. NACH BEENDIGUNG DER WETTKAEMPFER WIRD IHNEN DIE GESAMTPUNKTZAHL ANGE- GEBEN."
2460 PRINT:PRINT"TAESTE DRUECKEN,DANN GEHT ES LOS.":PRINT:PRINT"VIEL ERFOLG..."
2470 IF INKEY$="" THEN 2470
2480 A$(1)="000000000010000"
2490 A$(2)="000000000010010"
2500 A$(3)="0000000000100101"
2510 A$(4)="0000000000101001"
2520 A$(5)="00001111110101"
2530 A$(6)="000010001000010"
2540 A$(7)="000100000000000":A$(8)=A$(7)
2550 A$(9)="000000000000000"
2560 A$(10)="000000000000000"
2570 FOR X1=1 TO 15:FOR Y=1 TO 10
2580 IF MID$(A$(Y),X1,1)="1" THEN PSET(X1,Y,1)
2590 NEXT: NEXT
2600 DIM H2(15,10):GET(0,0)-(15,10),H2,G
2610 PCLS
2620 A$(1)="000000000000000":A$(2)=A$(1):A$(3)=A$(1):A$(4)=A$(1)
2630 A$(5)="001000000010000"
2640 A$(6)="000100000010010"
2650 A$(7)="000100000100101"
2660 A$(8)="000010000101001"
2670 A$(9)="00001111110101"
2680 A$(10)="000000001000010"
2690 FOR X1=1 TO 15:FOR Y=1 TO 10
2700 IF MID$(A$(Y),X1,1)="1" THEN PSET(X1,Y,1)
2710 NEXT: NEXT
2720 DIM H3(15,10):GET(0,0)-(15,10),H3,G
2730 PCLS:GOTO70
2740 REM HOCHSPRUNG
2750 IF W+10>162 THEN OF=1:GOTO3040
2760 PUT(W,100)-(W+7,115),SP,PSET
2770 PUT(W-7,100)-(W,115),SP,PSET
2780 WR=0
2790 AW=X/3
2800 PUT(W,100+TI)-(W+10,115+TI),H1,PSET
2810 LINE(163,115)-(163,115-H),PSET
2820 IF W+10>165 THEN OF=1:GOTO3040
2830 TI=TI-1
2840 IF TI<-AW THEN PUT(W+4,100+TI)-(W+11,115+TI),SP,PSET:GOTO2860

```

```

2850 GOTO2800
2860 IFYY=1THEN2890
2870 PUT(W,105+TI)-(W+15,115+TI),H2,PSET
2880 GOTO2910
2890 PUT(W,102+TI)-(W+15,112+TI),H3,PSET
2900 IFOF=1THEN2910 ELSE IF 113+TI>115-H THEN SOUND55,5:OF=1
2910 IFPEEK(65280)=254 OR PEEK(65280)=126 THEN YY=1
2920 LINE(163,115)-(163,115-H),PSET
2930 WR=WR+1:W=W+1
2940 IFOF=1THEN2960 ELSEIF 112+TI>115-H THENSOUND55,5:OF=1
2950 IFOF=1THEN2960 ELSEIFY<>1 ANDW+2=163 AND 114+TI>115-H THEN SOUND55,5:OF=1
2960 IFWR>14THEN2980
2970 GOTO2860
2980 PUT(W,102+TI)-(W+15,112+TI),H3,PSET
2990 W=W+1:TI=TI+2
3000 IFOF=1 THEN3010 ELSE IFW<=160 AND 112+TI>115-H THENSOUND55,5:OF=1
3010 LINE(163,115)-(163,115-H),PSET
3020 IF102+TI>101THEN3040
3030 GOTO2980
3040 IFOF=1THEN3050 ELSEFORII=1TO11:SOUNDRND(255),1:NEXII
3050 CLS:PRINT$10,"hochsprung"
3060 IFOF=1THEN3090
3070 PRINT"UEBERSPRUNGENE HOEHE:";PRINTUSING"###.##";(H*1.2)/10:HW=(H*1.2)/10:IF
HW>HH THEN HH=HW
3080 H=H+1:GOTO3110
3090 FF=FF+1:IFFF=3THENPRINT"HOEHE:";PRINTUSING"###.##";(H*1.2)/10:PRINT" NICHT
GESCHAFFT.":DI=0:GOTO3110
3100 PRINT"GERISSENE HOEHE:";PRINTUSING"###.##";(H*1.2)/10:PRINTFFI:PRINT".FEHLV
ERSUCH. "
3110 IFDI=0THEN3120 ELSEINPUT"WEITER";A:PMODE4,1:SCREEN1,1:PCLS:WR=0:TI=0:OF=0:Y
Y=0:BE=0:X=0:GOTO70
3120 REM PUNKTE
3130 CLS:IFDI=1THENPRINT$10,"weitsprung" ELSE GOTO3190
3140 PRINT"WEITE:";PRINTUSING"###.##";GW
3150 ZZ=(GW*1.2)*100
3160 PRINT"PUNKTE:";PRINTUSING"###.##";ZZ
3170 OD=0
3180 FOROO=0TO5000:NEXTOO:PMODE4,1:SCREEN1,1:PCLS:DI=2:RETURN
3190 IFDI=2THENPRINT$10,"speerwurf" ELSEGOTO3250
3200 PRINT"WEITE:";PRINTUSING"###.##";GY
3210 XX=(GY*1.2)*10
3220 PRINT"PUNKTE:";PRINTUSING"###.##";XX
3230 OD=0
3240 FOROO=0TO5000:NEXTOO:PMODE4,1:SCREEN1,1:PCLS:DI=3:RETURN
3250 IFDI=0THENPRINT$10,"hochsprung"
3260 PRINT"HOEHE:";PRINTUSING"###.##";HH
3270 HP=(HH*(5/12))*1000
3280 PRINT"PUNKTE:";HP
3290 FOROO=0TO5000:NEXTOO
3300 REM GESAMT
3310 CLS:PRINT$7,"gesamtpunktzahl"
3320 PRINT$71,USING"###.##";HP+ZZ+XX
3330 PRINT:INPUT"NOCHMAL (J/N)";DS
3340 IFDS="N"THENCLS:END
3350 IFDS="J"THENH=12:OF=0:X=0:FF=0:GW=0:GY=0:HH=0:Z=63:V=1:BE=1:AB=2:PCLS:W=8:DI
I=1:GOTO70
3360 CLS:PRINT$224,"KANN DIE SCHNELLIGKEIT IHRES COMPUTERS VERDOPPELT WERDEN
?"
3370 AS=INKEY$:IFAS="J"THENPOKE65495,0:GOTO3400
3380 IFAS="N"THEN3400
3390 GOTO3370
3400 CLS
3410 PRINT:PRINT
3420 PRINT" ## # # # # # # # # # "
3430 PRINT" # # # # # # # # # # # # "
3440 PRINT" # # # # # # # # # # # "
3450 PRINT" # # # # # # # # # # # "
3460 PRINT" # # # # # # # # # # "
3470 PRINT" # # # # # # # # # "
3480 PRINT" # # # # # # # # # "
3490 PRINT:PRINT"COPYRIGHT BEI STEFAN HINRICHS
TROISDORF 14"
LINDLAUSTR.:23
3500 FORJK=1TO5
3510 FORKK=1TO12:K$=STR$(KK):PLAY"O1T15;XK$;":NEXTKK
3520 FORHH=12TO1STEP-1:K$=STR$(HH):PLAY"O3T15;XK$;":NEXTHH
3530 NEXTJK
3540 RETURN

```

Farbcode

für alle Laser und VZ-200

```
1 PEM FARBCODE - 2-
2 'G.BURCKHARDT (C) 24.04.1984 ANWENDERPROGRAMM
3 CLS:PRINT:PRINT"XXXXXXXXXXXXXXXXXXXXXXXXXXXXXXXXXXXXXXXXXXXXXXXXXXXXX"
4 PRINT@480,"XXXXXXXXXXXXXXXXXXXXXXXXXXXXXXXXXXXXXXXXXXXXXXXXXXXXX"
5 FORX=28672T029152STEP32
6 POKEX,42
7 POKEX+31,42
8 NEXT
9 FORY=0T032
10 POKE29152+Y,32
11 NEXT
12 SOUND21,2;20,2;19,2;18,5;0,2;18,2;17,2;16,2,15,6
13 PRINT@99,"(C) 1984"
14 PRINT@227,"AUTOR: GILBERT BURCKHARDT"
15 PRINT@356,"VZ-/LASER-SOFT - 2- G.B
16 FORW=1T02500
17 NEXT
18 CLS
19 PRINT@36,"XXXXXXXXXXXXXXXXXXXXXXXXXXXXXXXXXXXXXXXXXXXXXXXXXXXXX"
20 PRINT" NUR FUER WIDERSTAENDE >=1 OHM":PRINT
100 FORR=1T03
110 PRINT" FARBE RING";R;:INPUTE$(R);IFE$(R)=""THEN110
120 GOTO1000
130 NEXTR
140 IFA$(3)<=5THENA$(3)=STR$(10^A$(3))ELSEA$(3)="
150 FORR=1T02:A$(R)=STR$(A(R));NEXT R:PRINT:PRINT"XXXXXXXXXXXXXXXXXXXX";
160 FORR=1T02:PRINTA$(R);:NEXT
170 PRINTRIGHT$(A$(3),A(3))" OHM":PRINT
180 INPUT" FARBE RING 4 [TOLERANZ]";TFS:PRINT
190 IF TFS="OHNE"ORTFS=""ORTFS="SILBER"ORTFS="GOLD"THEN300
200 IF TFS="BRAUN"ORTFS="ROT"THEN400
210 IF TFS="GRUEN" OR TFS="BLAU"THEN500
220 IFTFS="VIOLETT" OR TFS="GRAU"THEN530
221 PRINT" FARBE GIBT ES FUER RING4 NICHT!":GOTO180
230 FORS=1T0 T
240 TW=V/2
250 V=TW
260 NEXT
270 PRINT"XXXXXXXXXXXXXXXXXXXX +-";TW;"%"
280 INPUT" WEITER [JA=J].")E$
290 IF E$="J"THEN CLEAR:GOTO18
291 END
300 IFTFS="OHNE"ORTFS=""THEN T=1
310 IFTFS="SILBER"THEN T=2
320 IFTFS="GOLD"THEN T=3
330 V=40:GOTO230
400 IFTFS="BRAUN"THEN T=2
410 IFTFS="ROT"THEN T=1
430 V=4:GOTO230
500 IFTFS="GRUEN"THEN T=1
510 IFTFS="BLAU"THEN T=2
520 V=1:GOTO230
530 IFTFS="VIOLETT"THEN T=1
540 IFTFS="GRAU"THEN T=2
550 V=0,2:GOTO230
1000 RESTORE
1010 FORI=0T010:READF$(I)
1015 IFE$(R)<=F$(I)ANDI=10THENGOTO110
1020 IFF$(I)=E$(R)THENA(R)=I:I=10
1030 NEXT
1040 GOTO130
9000 DATA"SCHWARZ","BRAUN","ROT","ORANGE","GELB","GRUEN","BLAU"
9010 DATA"VIOLETT","GRAU","WEISS",""
```

Farbcode ist unser erstes Anwenderprogramm, daß wir für den Laser veröffentlichten. Es ist sehr nützlich für Bastler und Hobbyelektroniker, denn es erspart die zeitraubende Sucherei nach Umrechnungstabellen zur Widerstandsberechnung.

Sie geben einfach nur ein, was Sie auf dem elektronischen Bauteil sehen und der Computer gibt Ihnen den Widerstandswert in Ohm sowie die Toleranz in Prozent aus.

Wenn Ihnen auch Ideen für solche nützlichen Anwendungen kommen, so schicken Sie uns doch einfach Ihr Programm und helfen so, aus dem Laser mehr zu machen als nur ein Spielcomputer.

Programmaufbau:

1-18: Vorspann

100-130: Abfrage des jeweiligen Farbrings

1000-1040: Wertigkeit der eingegebenen Farbe wird mit Hilfe der Laufvariablen I festgelegt. Für jeden Ring!

9000+9010: Mögliche Farben der Ringe. Wenn Farben nicht vorhanden, dann I=10 (Zeile 1010) und der gleiche Ring wird nochmals abgefragt.

140-170: Errechnen und Ausdrucken der Widerstandsgröße

180-270: Farbe des Toleranzringes eingeben.

300-550: Toleranz berechnen und ausgeben.

Variablenliste:

X,Y: Vgl. Koordinatensystem

W: Laufvariable (Warteschleife)

R: Ringnummer

E\$: Eingabe (Farbe)

I: Indizes für Farben, Laufvariable

FS(I): Die einzelnen Farben

A(R): Hilfsvariable zu E\$(R)

TFS: Farbe des Toleranzringes

TW: Toleranzwert

V+T: Variablen zur Toleranzberechnung

S: Schleifenzähler

I: Fallunterscheidung - weiter?

TURBO-Pascal mit neuen Features und altem Preis!!!

TURBO-Pascal wurde innerhalb eines halben Jahres weltweit bisher ca. 50 000 mal verkauft. Jetzt wurde die Version 2.0 freigegeben. Sie enthält eine ganze Reihe wichtiger Erweiterungen. Trotzdem ist der Preis von DM 198,- (excl. MwSt.) der alte geblieben.

Die wohl wichtigste Neuerung der neuen TURBO-Pascal Version ist die Möglichkeit, sehr große Programme in sogenannte Overlays aufzusplitten, die jeweils bei Bedarf von der Diskette geladen werden. Die Handhabung ist sehr einfach. Der Programmierer braucht sich nicht um den

Version 2.0 im Austausch

Auch wer TURBO-Pascal bereits gekauft hat, kann die Vorteile der neuen Version ausnutzen. Er muß lediglich die alte Original-Diskette mit dem Bestell-Coupon einsenden, um die neue Version zum halben Preis zu bekommen. Gegen Nachnahme oder Vorausscheck wird ihm umgehend das jetzt noch leistungsfähigere TURBO zugesendet.

Ein Zusatz zum Handbuch informiert ihn über alle Neuerungen. Voraussetzung für einen Austausch ist allerdings, daß uns der unterschriebene Software-Vertrag vorliegt.

Jetzt mit 8087-Support

Es gibt jetzt von TURBO-Pascal eine Version, die den schnellen 8087-Mathematik-Prozessor unterstützt. Wenn Ihr Rechner über diesen Zusatz verfügt, können Sie mit TURBO-8087, das es für die Betriebssysteme CP/M 86 und MS-DOS/PC-DOS gibt, Programme mit Fließkomma-Berechnungen um ein Vielfaches beschleunigen. Der Preis für diese Version beträgt DM 398,- (excl. MwSt.).

TURBO-Pascal ist für alle wichtigen Microcomputer-Betriebssysteme (CP/M 80, CP/M 86 und MS-DOS/PC-DOS) erhältlich, dadurch sind Programme portabel. TURBO-Pascal ist ein extrem schnelles und kompaktes Entwicklungssystem mit Editor, das Programmfehler direkt im Quelltext sucht. Das komplette System benötigt nur ca. 30 KByte auf der Diskette und kompiliert bis zu 100 mal schneller als vergleichbare Konkurrenzprodukte.

TURBO-Pascal erzeugt optimierten Maschinencode (Z80 oder 8088/8086) und Assembler-Routinen können direkt im Source eingefügt werden.

TURBO-Pascal verfügt über eine 11-stellige Fließkomma-Arithmetik mit zahlreichen Zusatzfunktionen.

Speicherbedarf oder absolute Adressen kümmern. Besonders hervorzuheben ist die Möglichkeit, daß Overlays wiederum eigene Overlays haben können.

Die Verwaltung von dynamischen Variablen ist durch die Implementierung der »DISPOSE«-Procedure wesentlich vereinfacht worden. Diese Procedure, die eine gezielte Freigabe des Speicherplatzes von nicht mehr benötigten dynamischen Variablen ermöglicht, war unseres Wissen nach bisher fast ausschließlich auf größeren Rechneranlagen verfügbar.

Der WordStar-ähnliche, im Preis inbegriffene Editor ist um zusätzliche Befehle erweitert worden. Neben Befehlen zum Scrollen des Bildschirms wurde die Möglichkeit der Tastaturanpassung (z. B. Belegung von Funktionstasten) stark verbessert.

Besitzer des IBM-PC und kompatibler Rechner können jetzt mit TURBO-Pascal die Grafik- und Sound-Eigenschaften ihres Computers einfach und wirkungsvoll ausnutzen. Eine ganze Reihe von Befehlen ermöglichen die Programmierung von eindrucksvollen Grafiken, wobei sich Auflösung und Farbe vielfältig variieren lassen. Sensationell ist die Möglichkeit, den Bildschirm im »Fenster« (Windows) aufzuteilen, die sich einzeln ansprechen lassen und die gleichzeitige Darstellung verschiedener Vorgänge ermöglichen. Der Befehl »SOUND« erlaubt ein direktes Ansprechen des Tongenerators im IBM-PC, wobei sich Tonhöhe und -länge programmieren lassen.

TURBO PASCAL 2.0

DM 198! excl. MwSt.

14 Tage Rückgaberecht bei versiegelter Diskette.

Erhältlich in 50 Diskettenformaten.

Bitte hier schneiden!



- Ich bestelle hiermit:
- TURBO-Pascal 2.0 DM 198,- + DM 27,72 MwSt
- TURBO-8087 Pascal DM 398,- + DM 55,72 MwSt
- Im Austausch gegen Version 1.0
(Alle Originaldisketten müssen beigelegt werden:
Nutzungsvertrag muß uns vorliegen.)
- TURBO-Pascal 2.0 DM 98,- + DM 13,72 MwSt
- TURBO-8087 Pascal DM 298,- + DM 41,72 MwSt

Angaben zum Rechner:

8 Bit 16 Bit CPU: _____ (z. B. »Z 80«)

Diskettengröße

5 1/4 Zoll 8 Zoll

Betriebssystem:

CP/M 80 CP/M 86 DOS PC DOS

Fabrikat/Typ: _____

Kontrollieren Sie bitte, ob die Angaben korrekt sind.

Scheck liegt bei. Nachnahme + DM 6,- NH-Gebühren
14 Tage Rückgaberecht bei versiegelter Diskette

Name: _____

Straße: _____

PLZ/Ort: _____

Telefon: _____

Unterschrift: _____

Anfragen von Händlern und Distributoren willkommen!

HEIMSOETH software

Fraunhoferstraße 13
D-8000 München 5
Tel. 089/26 40 60

Top-Programm des Monats

Unheimliche Begegnung der 3. Art

für den Commodore 64

Zzzack - Homecomputer präsentiert den Top-Programmierer des Monats November:

Martin Kießwetter aus 2070 Ahrensburg. "Adventura - Unheimliche Begegnung der 3. Art" heißt das Listing, das unserer Jury am besten gefiel und Martin den Sieg brachte.

Doch zunächst in Stichworten der Steckbrief unseres Star-Programmierers: 16 Jahre ist er jung, Schüler der 11. Klasse eines Gymnasiums und seit etwa 1 1/2 Jahren im Commodore-Team.

Die ersten Spuren verdiente sich Martin Kießwetter mit einem VC-20, erhielt zu Weihnachten 1983 dann einen 64er, mit dem er eifrig Maschinensprache- und Pascal-Programme schreibt.

Die Idee zu "Adventura" lag auf der Hand, da Martin's große Leidenschaft die Adventures sind.

Hier aber nun sein Werk:

Obgleich das Programm den gleichen Titel hat wie der bekannte Spielberg-Film, so ist die Handlung doch völlig anders. Während der Filmheld erst Kontakte mit Außerirdischen knüpft, ist der Held des Programmes bereits von Venusiern auf dem Planeten gefangen worden und in einem Gefängnisturm eingesperrt.

Ihre Aufgabe ist es nun, die Rolle des Helden zu übernehmen und zu fliehen. Zuerst müssen Sie im 1. Teil des Programms den Ausgang aus dem 3-stöckigen Gefängnis finden. Sie bewegen sich in dieser Adventure-Sequenz auf 3 Ebenen, die durch die Farben gelb (1. Stock), rot (2. Stock) und grün (Erdgeschoss) gekennzeichnet sind. Auf Ihrem Weg in die Freiheit können Sie ver-

schiedene Gegenstände finden und mitnehmen. Wechsel zwischen den Ebenen erfolgen durch Fahrstühle oder einen Transmitter. Damit es nicht so leicht wird, sind in manchen Räumen Fallen und Wachposten. Das Adventure benötigt deutschsprachige Eingaben und wird von tollen grafischen Effekten begleitet. Haben Sie den Ausgang des Turmes gefunden, so geht es in die zweite Spielphase.

In dieser Spielsequenz müssen Sie mit Ihrer Raumschiff die Planeten verlassen, den Asteroidengürtel passieren und die Erde erreichen.

Im Gegensatz zum ersten Teil erfordert das Steuern der Raumschiff gute Reaktionen, da der Flug eine äußerst schnelle Angelegenheit ist.

ZOP PROGRAMM

```
160 DATA 124,254, 0,198,246,230,254,124
165 DATA 14, 30, 0,102, 6, 6, 6, 6
170 DATA 124,254, 0, 24, 48, 96,254,254
175 DATA 124,254, 0, 62, 62, 2,254,124
180 DATA 192,192, 0,216,254, 24, 24, 24
185 DATA 254,254, 0,252,254, 2,254,124
190 DATA 124,254, 0,252,254,194,254,124
195 DATA 254,254, 0, 12, 24 48, 96,192
200 DATA 124,254, 0,124, 68,130,254,124
205 DATA 124,254, 0,254,126, 6,254,124
210 FORT=0T079:READA:POKE57728+T,A:PRINT*"*TIS:NEXT
217 REM
219 REM DIVERSES
219 REM
220 DATA 0, 0, 0, 0, 0, 0, 0, 0
225 DATA 24, 24, 24, 24, 24, 0, 24, 24
230 DATA 0, 0, 0, 0, 24, 24, 48, 64
235 DATA 0, 0, 0,126,126, 0, 0, 0
240 DATA 0, 0, 0, 0, 0, 24, 24, 24
245 DATA 0, 24, 24, 0, 0, 24, 24, 0
250 FORT=0T015:READA:POKE57600+T,A:NEXT
255 FORT=0T023:READA:POKE57696+T,A:NEXT
300 FORT=0T071:READA:POKE57808+T,A:NEXT
305 PRINT*"*TIS
309 REM FRAGEZEICHEN
310 DATA 126,192,3,6,12,24,0,24
317 REM
318 REM KAESTCHEN WAAGRECHT
319 REM
320 DATA 16, 16, 16,255, 16, 16, 16, 16
321 DATA 16, 16, 16, 16,255, 16, 16, 16
322 DATA 16, 16, 16, 16, 16,255, 16, 16
323 DATA 16, 16, 16, 16, 16, 16,255, 16
324 DATA 16, 16, 16, 16, 16, 16, 16,255
325 DATA 255, 16, 16, 16, 16, 16, 16, 16
326 DATA 16,255, 16, 16, 16, 16, 16, 16
327 DATA 16, 16,255, 16, 16, 16, 16, 16
328 REM
329 REM KAESTCHEN SENKRECHT
330 DATA 16, 16, 16,255, 16, 16, 16, 16
331 DATA 32, 32, 32,255, 32, 32, 32, 32
332 DATA 64, 64, 64,255, 64, 64, 64, 64
333 DATA 128, 128, 128,255, 128, 128, 128, 128
334 DATA 1, 1, 1,255, 1, 1, 1, 1
335 DATA 2, 2, 2,255, 2, 2, 2, 2
336 DATA 4, 4, 4,255, 4, 4, 4, 4
337 DATA 8, 8, 8,255, 8, 8, 8, 8
350 FORT=0T0135:READA:POKE57848+T,A:PRINT*"*TIS:NEXT
355 REM CURSOR
356 DATA 0,0,0,0,0,0,255,255
357 FORT=0T071:READA:POKE58624+T,A:NEXT
358 REM
359 REM SYMBOLE
360 DATA 0,127, 64, 95, 87, 91, 93, 94
361 DATA 94, 93, 91, 87, 95, 64,127, 0
362 DATA 0,254, 2,250,234,219,186,122
363 DATA 122,186,219,234,250, 2,254, 0
364 DATA 0, 0, 0,255,254,179, 16, 0
365 DATA 28, 62,119,235,119, 62, 28, 0
366 DATA 0,126,129,184,184,255,126, 60
367 DATA 86,149,181,181,181,181,255,255
368 DATA 24, 24, 24, 60,126,255,255,126
369 DATA 0,127, 63, 63, 56,112,224,224
370 DATA 0,255,255, 0, 0, 0, 0, 0
399 FORT=0T087:READA:POKE57984+T,A:PRINT*"*TIS:NEXT
400 POKE53272,24:POKE56576,149:POKE648,196
410 GOSUB4000
420 REM
421 REM SPRITES
422 REM
423 REM RAUMANZUG
425 DATA 0,0,0,0,0,0,3,192,0,15,240,0,63,252,0,111,246,0,111,246,0,111,246,230
430 DATA 111,246,230,111,246,198,111,246,198,15,246,198,15,240,0,14,112,0,14,112
435 DATA 96,14,112,240,14,113,248,14,113,248,14,113,248,14,112,0,0,0,0,0
436 REM WACHE
440 DATA 0,0,0,0,7,128,0,7,120,0,3,0,0,7,128,0,15,192,32,255,192,127,255,192
441 DATA 12,127,192,7,15,192,0,15,192,0,7,128,0,15,128,0,31,128,0,57,128,0,241
442 DATA 128,0,225,128,0,193,128,0,193,136,0,193,252,3,193,242,0
449 REM TELEPORTER
450 DATA 0,0,0,0,255,0,3,199,192,75,238,240,31,239,240,63,255,252,123,0,62,112
451 DATA 0,14,36,2,6,64,2,2,64,2,2,32,124,4,16,68,0,0,124,16,4,68,32,2,68,64
452 DATA 2,68,64,3,255,192,7,255,224,31,255,240,127,255,254
455 FORT=0T0190:READA:POKE49336+T,A:NEXT
```

```
6 PRINT*"*"
7 REM
8 REM ALPHABETH
9 REM
10 DATA 126,129,109,161,181,189,129,126
11 DATA 2, 6, 0, 30, 54,192,198,199
20 DATA 248,252, 0,252,252, 4,262,243
25 DATA 124,254, 0,182,192,132,254,124
30 DATA 252,254, 0,190,198,199,254,252
35 DATA 254,254, 0,224,224,128,254,254
40 DATA 254,254, 0,224,224,128,128,128
45 DATA 124,254, 0,158,130,130,254,124
50 DATA:98,198, 0,254,254,198,198,198
55 DATA 68, 68, 0, 24, 24, 24, 60, 60
60 DATA 254,254, 0, 6, 6,198,252,120
65 DATA 198,204, 0,240,240,216,204,198
70 DATA 192,192, 0,182,192,192,254,254
75 DATA 130,198, 0,254,214,198,198,198
80 DATA 198,198, 0,246,222,206,198,194
85 DATA 124,254, 0,198,198,198,254,124
90 DATA 252,254, 0,254,252,192,192,192
95 DATA 124,254, 0,198,214,206,254,124
100 DATA 252,254, 0,254,252,240,216,204
105 DATA 126,254, 0,252,126, 2,254,252
110 DATA 254,254, 0, 16, 16, 16, 16, 16
115 DATA 198,198, 0,198,198,198,254,124
120 DATA 198,198, 0,198, 68,109, 56, 16
125 DATA 198,198, 0,198,214,214, 84, 40
130 DATA 130,198, 0, 56, 56,198,198,130
135 DATA 130,198, 0, 56, 56, 16, 16, 16
140 DATA 254,254, 0,126, 48, 96,254,254
150 FORT=0T0215:READA:POKE57344+T,A:PRINT*"*TIS:NEXT
157 REM
158 REM ZAHLEN
159 REM
```

```

465 VF=53248:POKE51192,6:POKE51193,7:POKEVF+39,1:POKEVF+40,0
466 POKE51194,8:POKEVF+41,1:POKEVF+4,118:POKEVF+5,130
470 POKEVF,118:POKEVF+1,130:POKEVF+2,118:POKEVF+3,130
500 REM:
501 REM MASCHINEPROGRAMME
502 REM:
503 REM SCROLLEN
510 DATA162,18,173,0,192,160,18,145
515 DATA174,136,208,251,24,165,174,105
520 DATA40,133,174,165,175,105,0,133
525 DATA175,202,208,238,238,0,192,173
530 DATA0,192,201,72,208,5,169,64
535 DATA141,0,192,168,121,133,174,168
540 DATA196,132,175,96
543 REM
544 REM EINFÄRBERN
545 REM
550 DATA162,18,169,0,160,18,145,178
555 DATA136,208,251,24,165,170,105,48
560 DATA133,170,165,171,105,0,133,171
565 DATA202,208,231,96
600 FORT=49154:TO49154:79:READA:POKET,A:IS=S:A:NEXT
601 IFS<>10784:THENPRINT"FEHLER IN MASCHINENPROGRAMMEN"
610 POKE174,121:POKE175,196:POKE49153,72:POKE49152,64
620 POKE178,128:POKE171,216
700 REM
701 REM VAR.DEKLARATION
702 REM
703 REM DATA PL(X,Y,Z)
704 DATA0,1,2,0,4,0,0,6,7,1,0,2,3,4,5,0,6,7,1,2,0,3,4,5,0,6,7

```

```

705 FORZ=2:TO0STEP-1:FORY=0:TO2:FORX=0:TO2:READA:PL(X,Y,Z)=A:NEXTX:NEXTY:NEXTZ
710 X=1:Y=1:Z=1:Z*(0)="BRUEN":Z*(1)="GELB":Z*(2)="ROT":A=22
720 V=5
730 DATAAEURE,LASER,TELEPORTER,LAMPE,RAUMANZUG,SCHLUESSEL
740 FORT=0:TO5:READM$(T):M$(T)=M$(T):NEXT
744 DATA3,5,6,7,8,8
745 FORT=0:TO5:READPQ(T):NEXT
900 PRINT"J":POKE49208,7:GOSUB2045
910 SYS49154:POKE53281,11
997 REM
998 REM HAUPTPROGRAMM
999 REM
1000 PRINT"DU SIE SIND IM SEKTOR: ";Z*(2);PL(X,Y,Z)
1000 PRINT"TAB(21)" *;PQ(2)=6
1010 GOTO2050
1012 OE(2)=0
1015 ONOGOTO2400,2405,2410,2415,2420,2425,2430,2435,2440
1020 O=0:PRINT"TAB(21)AS"
1022 FS=""
1025 GOTO2500
1026 GOTO2700
1027 PRINT"FS"
1030 INPUT"KOMMANDO:IK$
1040 PRINT"TAB(6)" *;POKEVF+21,0
1045 PRINT"
1048 PRINT"
1050 GOTO2200
1060 ONVGOSUB2010,2020,2030,2040,2043
1070 M$(2)="TELEPORTER":V=4:AS=""
1080 GOTO1000
2000 REM
2001 REM UNTERROUTINEN
2002 REM
2003 REM O U
2010 POKE49157,0:POKE49183,0:POKE49186,0:POKE49189,72:POKE49193,64:POKE49195,0
2011 POKE49152,64:POKE49182,238
2012 FORT=1:TO56:SYS49154:FORR=1:TO20:NEXTR:NEXT:RETURN
2015 REM U O
2020 POKE49157,0:POKE49183,0:POKE49188,0:POKE49189,64:POKE49192,72:POKE49195,0
2021 POKE49152,71:POKE49182,206
2022 FORT=1:TO56:SYS49154:FORR=1:TO20:NEXTR:NEXT:RETURN
2025 REM L R
2030 POKE49157,1:POKE49183,1:POKE49186,1:POKE49189,68:POKE49193,72:POKE49195,1
2031 POKE49153,72:POKE49182,238
2032 FORT=1:TO56:SYS49154:FORR=1:TO20:NEXTR:NEXT:RETURN
2035 REM R L
2040 POKE49157,1:POKE49183,1:POKE49186,1:POKE49189,71:POKE49193,79:POKE49195,1
2041 POKE49153,79:POKE49182,206
2042 FORT=1:TO56:SYS49154:FORR=1:TO20:NEXTR:NEXT
2043 RETURN
2044 REM EINFÄRBERN
2045 POKE178,121:POKE171,216:SYS49208:RETURN
2050 IF2=1:THEN#100
2060 IF2=2:THEN#150
2070 IFX=0:ANDY=0:THENAS="FAHRSTUHL" *;O=PQ(0)
2071 IFX=1:ANDY=0:THENAS="LACHE" *;O=2
2072 IFX=0:ANDY=1:THENAS=M$(0):O=PQ(0)
2073 IFX=1:ANDY=2:THENAS="FALLGRUBE" *;O=4
2074 IFX=2:ANDY=1:ORX=2:ANDY=2:THENW=1
2075 IFX=2:ANDY=2:THENAS=M$(5):O=PQ(5)
2080 GOTO1012
2100 IFX=0:ANDY=0:ORX=1:ANDY=2:THENAS="FAHRSTUHL" *;O=1
2105 IFX=1:ANDY=1:THENAS="START"
2110 IFX=2:ANDY=0:THENAS=M$(1):O=PQ(1)
2120 GOTO1012
2150 IFX=1:ANDY=0:THENAS="TELEPORTER" *;O=PQ(2)
2151 IFX=2:ANDY=0:THENAS=M$(3):O=PQ(3)
2152 IFX=1:ANDY=1:THENAS=M$(4):O=PQ(4)
2153 IFX=1:ANDY=2:THENAS="FAHRSTUHL" *;O=1
2154 IFX=2:ANDY=2:THENAS="KEIN SAUERSTOFF"
2155 IFX=0:ANDY=1:ORX=0:ANDY=2:THENW=2
2160 GOTO1012
2200 REM
2201 REM KOMMANDAUSWERTUNG
2202 REM
2205 O=PL(X,Y,Z):O1=X:O2=Y:O3=Z
2210 IFK$="N":ANDY>0:THENY=Y-1:V=1:GOTO2300
2211 IFK$="O":ANDX<2:THENX=X+1:V=3:GOTO2300
2212 IFK$="S":ANDY<2:THENY=Y+1:V=2:GOTO2300
2213 IFK$="W":ANDX>0:THENX=X-1:V=4:GOTO2300

```

```

2220 IFK$="H"ANDZ=0ANDQ=1THENZ=Z+1:V=5:POKE49209,7:GOSUB2045:GOTO2300
2221 IFK$="H"ANDZ=1ANDQ=6THENZ=Z+1:V=5:POKE49209,10:GOSUB2045:GOTO2300
2222 IFK$="R"ANDZ=2ANDQ=6THENZ=Z-1:V=5:POKE49209,7:GOSUB2045:GOTO2300
2223 IFK$="R"ANDZ=1ANDQ=1THENZ=Z-1:V=5:POKE49209,5:GOSUB2045:GOTO2300
2299 V=5
2300 IFPL(X,Y,Z)=0THENK=Q1:Y=Q2:Z=Q3:V=5
2310 IFLEFT$(K$,4)="NIMM"THEN2325
2312 IFLEFT$(K$,4)="LIST"THEN2350
2314 IFLEFT$(K$,7)="BENUTZE"THEN2365
2320 GOTO1060
2325 FORT=0T05
2326 IFK$=LEFT$(K$,5)*MO$(T)THENNI$(T)="*IPQ(T)=0:GE(T)=1
2327 NEXT:SYS49154:GOTO1060
2330 FORT=0T05
2349 REM LIST
2350 PRINT"*****"
2352 FORT=0T05
2354 IFGE(T)=1THENPRINTTAB(24)MO$(T)
2356 NEXT
2358 FORT=1T0500:NEXT:PRINT"*****":FURT=0T05:PRINTTAB(24)*
* :NEXT
2360 GOTO1060
2365 IFZ=2ANDX=0ANDY=1ORZ=2ANDX=0ANDY=2THEN2900
2368 IFK$=LEFT$(K$,8)*MO$(2)ANDZ=2ANDX=1ANDY=0THENGOTO3000
2375 GOTO1060
2397 REM
2398 REM SYMBOLE ZEICHNEN
2399 REM
2400 GOSUB2499
2401 PRINTTAB(10)*"└":PRINTTAB(10)*"●"
2402 GOTO1020
2405 POKEVF+21,2
2406 GOTO1020
2410 GOSUB2499
2411 PRINTTAB(10)*" *":PRINTTAB(10)*" *":PRINTTAB(10)*" *":GOTO1020
2415 GOSUB2499
2416 FORT=1T04:PRINTTAB(10)*" *":NEXT:GOTO1020
2420 GOSUB2499
2421 PRINTTAB(10)*" |":GOTO1020
2425 POKEVF+21,4
2426 GOTO1020
2430 GOSUB2499
2431 PRINTTAB(10)*"X":PRINTTAB(10)*"O":GOTO1020
2435 POKEVF+21,1
2436 GOTO1020
2440 GOSUB2499
2441 PRINTTAB(10)*" |":GOTO1020
2499 PRINT"*****":RETURN
2500 REM
2501 REM WELCHE RICHTUNG
2502 REM
2505 PRINT"*****":TAB(23)*"RICHTUNG:"*PRINT" *":TAB(25)*"
O"
2510 IFY<2ANDPL(X,Y+1,Z)<>0THENPRINTTAB(26)*"SO"
2520 IFX<2ANDPL(X+1,Y,Z)<>0THENPRINTTAB(27)*"DO"
2522 IFY=0THEN2525
2524 IFY>0ANDPL(X,Y-1,Z)<>0THENPRINTTAB(25)*"NO"
2525 IFX=0THEN2530
2526 IFX>0ANDPL(X-1,Y,Z)<>0THENPRINTTAB(28)*"WO"
2530 IFZ=0ANDPL(X,Y,Z)=1ORZ=1ANDPL(X,Y,Z)=6THENPRINTTAB(29)*"HO"
2535 IFZ=2ANDPL(X,Y,Z)=6ORZ=1ANDPL(X,Y,Z)=1THENPRINTTAB(30)*"RO"
2550 GOTO1020
2700 REM
2701 REM REAKTIONEN
2702 REM
2710 IFGE(0)=1THENL$="DIE SAURE IST AUSGELAUFEN UND HAT SIE VERAZETZT.":GOTO5000
2720 IFZ=0ANDX=1ANDY=2THENL$="SIE SIND IN DIE FALLGRUBE GEFALLEN":GOTO5000
2725 IFZ=0ANDX=1ANDY=0THENL$="DIE WACHE HAT SIE ELIMINIERT":GOTO5000
2740 IFZ=0ANDX=2ANDY=1ANDGE(3)=0THENGOTO2800
2750 IFZ=2ANDX=2ANDY=2ANDGE(4)=0THENL$="SIE SIND ERSTICKT":GOTO5000
2760 IFGE(5)=1THENPL(0,1,2)=3:PL(0,2,2)=5
2770 IFZ=2ANDX=0ANDY=1ORZ=2ANDX=0ANDY=2THENL$="VERSCHLOSSENES TOR"
2780 IFZ=2ANDX=0ANDY=2ORZ=2ANDX=0ANDY=1THENL$="SIE STEHEN VOR EINEM TOR"
2790 GOTO1027
2800 REM DUNKEL WERDEN
2805 PRINT"*****":TAB(23)*"ES WIRD DUNKEL"
2810 POKE53281,0
2811 POKE49209,15:GOSUB2045
2812 FORT=1T0400:NEXT
2813 POKE49209,12:GOSUB2045
2814 FGPT=1T0400:NEXT
2815 POKE49209,11:FORT=1T0400:NEXT
2816 POKE49209,0:GOSUB2045:FORT=1T0400:NEXT:PRINT"O"
2817 L$="SIE SIND GESTUERTZT UND HABEN SICH DAS GENICK GEBROCHEN"
2920 GOTO5000
2980 IFK$=LEFT$(K$,8)*MO$(5)ANDGE(5)=1THEN2910

```

```

2905 GOTO1060
2910 PRINT".....DAS TOR ZUR FREIHEIT OEFFNET SICH"
2915 GOTO0000
3000 REM TELEPORTER BEAMT
3001 PRINT"..... TELEPORTER BEAMT SIE !!"
3005 X=INT(RND(1)*2)
3006 Y=INT(RND(1)*2)
3007 Z=INT(RND(1)*2)
3008 IFPL(X,Y,Z)=0THEN3005
3009 IFZ=0THENPOKE49209,5
3010 IFZ=1THENPOKE49209,7
3011 IFZ=2THENPOKE49209,10
3012 GOSUB2045
3013 A$=""
3014 GOTO1000
4000 REM
4001 REM ANFANGSBILD
4002 REM
4005 PRINT".....":POKE53281,0:POKE53280,0
4006 PRINT"....."
4007 PRINT"....."
4008 PRINT".....UNHEIMLICHE....."
4009 PRINT"....."
4010 PRINT".....BEGEGNUNG....."
4011 PRINT"....."
4012 PRINT".....DERM-3.ART....."
4013 PRINT"....."
4014 PRINT"....."
4015 PRINT".....  © 1984 SUNNY SOFT"
4016 PRINT"..... WRITTEN BY MARTIN KIESSLETTER"
4017 PRINT"..... PRESS ANY KEY"
4018 POKE198,0:WAIT198,1
4019 PRINT".....DIE ERDE HAT ERSTMALS"
4020 PRINT".....KONTAKT ZU AUSSER .."
4021 PRINT".....IRDISCHEN WESEN."
4022 PRINT".....SIE SIND LEITER DER"

4023 PRINT".....BEGRUESSUNGSGRUPPE."
4024 PRINT".....DIE GESAMTE GRUPPE"
4025 PRINT".....WIRD JEDOCH GEWALT"
4026 PRINT".....SAM ENTFUEHRT."
4027 PRINT".....IE ERWACHEN IN DER"
4028 PRINT".....FREMDETIGEN WELT"
4029 PRINT".....DER AUSSERIRDISCHEN."
4030 PRINT"..... PRESS ANY KEY"
4031 POKE198,0:WAIT198,1
4032 PRINT".....BEFEHLE:"
4033 PRINT".....NORD"
4034 PRINT".....OST"
4035 PRINT".....SUED"
4036 PRINT".....WEST"
4037 PRINT".....HOCH"
4038 PRINT".....RUNTER"
4039 PRINT".....GENUTZE .."
4040 PRINT".....NIMM .."
4041 PRINT".....IST...WAS MAN BEI SICH HAT"
4042 PRINT".....PRESS ANY KEY"
4043 POKE198,0:WAIT198,1
4044 PRINT".....:RETURN
5002 REM
5003 REM SPIELEND NEGATIV
5004 REM
5240 PRINT"....."L3
5020 PRINT".....PRESS SPACE:"
5030 GET#3:IF#3="" THEN#030
5035 POKE53281,1:POKE53280,13:POKEVF+21,0
5040 INPUT".....NEUES SPIEL ";I$

```

```

5050 IFI$="JA"THENPOKE63,169:POKE64,1:POKE65,216:POKE66,20:POKE53280,0:GOTO425
5060 IFI$="NEIN"THENPRINT".....DRUECKE RUNSTOP:RESTORE":POKE648,4:ENC
5070 GOTO5040
6000 REM
6001 REM SPIELEND POSITIV
6002 REM
6005 POKE53281,0:POKE53280,0:PRINT"....."
6010 PRINT".....SIE HABEN ES GESCHAFFT ."
6012 PRINT".....AUS DER AUSSERIRDISCHEN ."
6014 PRINT".....WELT ZU FLIEHEN ."
6016 PRINT".....SIE MUESSEN NUN NOCH MIT"

6218 PRINT".....INEM RAUMSCHIFF ZUR ."
6220 PRINT".....ERDE ZURUECKKEHREN ."
6222 PRINT".....SIND SIE BEREIT ?"
6224 PRINT".....PRESS SPACE"
6226 PRINT".....TAB(26)"...LINKS"
6228 PRINT".....TAB(28)"...RECHTS"
6050 GET#3:IF#3="" THEN#050

```

```

6075 IFGE(4)=0THENL$=""SIE HABEN KEINEN RAUMANZUG,SIE SIND ER- STICKT":GOTO5000
6080 IFGE(1)=0THENL$=""KEIN LASER UM DAS SCHLOSS AUFZUSCHIESSEN":GOTO5000
6086 PRINT".....SIE FLIEGEN DURCH DEN ZEITUNNEL !"
6090 REM RAUMSCHIFF
6071 DATA0,0,0,0,0,0,0,0,1,255,126,7,255,224,15,85,240,31,170,240,63,255
6072 DATA252,63,255,252,180,146,78,180,146,78,63,255,252,15,255,240,11,255,208
6073 DATATA0,0,0,112,0,114,0,0,0,0,0,0,0,0,0,0,0,0,0,0,0,0,0,0
6074 FORT=0T063:READA:POKE49536+T,A:NEXT
6075 X=155:POKEVF,X:POKEVF+1,30:POKEVF+39,3:PRINT".....":POKEVF+3,0
6080 Z=15:POKEVF+2,1:Y=14:T1$="000000"
6097 REM
6098 REM TUNNEL
6099 REM
6100 PRINT"....."
6100 IF T1$="000000" THEN#250
6105 IFPEEK(197)=12THENX=X-2
6106 IFPEEK(197)=55THENX=X+2
6107 POKEVF,X
6108 IFPEEK(VF+31)=1THEN#200
6110 Z=Z+INT(RND(1)*3)-1
6111 IFZ<1THENZ=1
6112 IFZ>20THENZ=20
6113 PRINT".....TAB(2)"
6114 IFPEEK(197)=12THENX=X-4
6115 IFPEEK(197)=55THENX=X+4
6116 POKEVF,X
6115 IFPEEK(VF+31)=1THEN#200
6120 POKEVF+39,Y
6125 Y=Y-7:Y=1-Y:Y=Y+7
6127 Y=Y+1
6130 GOTO6100
6200 L$="SIE SIND ABGETUERZT !!"
6201 GOTO5000
6250 FORT=1T015:PRINT".....":NEXT

```

```

6255 POKEVF,255:POKEVF+1,50:POKEVF+39,7
6260 PRINT".....SIE SIND GERETTET !!"

6265 PRINT".....DIE AUTOMATISCHE ."
6270 PRINT".....STEUERUNG DES RAUM-"
6275 PRINT".....SCHIFFES BRINGT SIE"
6280 PRINT".....ZURUECK ZUR ERDE."
6281 PRINT"....."
6282 PRINTTAB(26)"....."
6283 PRINTTAB(26)"....."
6284 PRINTTAB(26)"....."
6285 PRINTTAB(26)"....."
6286 PRINTTAB(26)"....."
6287 PRINTTAB(26)"....."
6288 PRINTTAB(26)"....."
6289 PRINTTAB(26)"....."
6290 PRINTTAB(26)"....."
6291 PRINTTAB(26)"....."
6292 PRINTTAB(26)"....."
6293 FORT=5T0250:POKEVF+1,T
6294 FORT=1T030:NEXTR:NEXT
6295 FORT=1T0100:NEXT:GOTO5035

```


Wir suchen

Programme jeder Art (Anwender-, Action-, Adventureprogramme und andere) für sämtliche Heimcomputer.

Wenn auch Sie als Software-Autor für unsere Zeitschriften tätig werden wollen (außer Homecomputer bringen wir noch "CPU" – monatlich und "Compute mit Commodore" wöchentlich heraus), dann schicken Sie uns doch einfach Ihre Programme zu und Sie können sicher sein, daß auch dieses (nach Überprüfung) schon in einem unserer nächsten Hefte erscheinen wird. Als Gegenleistung erhalten Sie von uns ein Honorar – wofür es sich lohnt Programme zu schreiben.

Was brauchen wir von Ihnen:

- 1) Ausführliche Spielbeschreibung (scheuen Sie sich nicht, ein wenig Reklame für Ihr Produkt zu machen).
- 2) Variablen-Liste und Programmaufbau-Tabelle
- 3) Komplettes Listing, ausgedruckt oder in Form von Bildschirmfotos.
- 4) Datenträger (Tonband-Kassette oder Diskette).



KLEINANZEIGEN

BIETE AN SOFTWARE

TI-99/4A: Bundesliga und andere TI und Ex-Basic-Programme zur verkaufen. - Info gegen Rückumschlag, B. Knedel, Tulpengasse 16, 3171 Weyhausen. ☎05362/71187.

VC-64 + VC-20: Über 2000 Programme aus aller Welt! Günstige Preise Sonderang. WIZARD + 9 PRG's 20,- DM, ZAXXON + 9 PRG's 20,- DM-Schein (auf Disk f. VC-64) neu: Video-Filme! INFO Nr. 1,50 DM: PROFISOFT, PostLK Nr. 062747 A, 4650 Gelsenkirchen 1

★ ★ ★ **Neue VC-64 User** ★ ★ ★
★ Hier gibt's die aktuellste ★
★ Software, Auswahl aus über 2500 ★
★ Progr. Viele Neuzugänge aus USA ★
★ und GB. Info gegen 1,40 in Brfm. ★
★ über 50 seitige Programmaus ★
★ wahl, Udo Göbel, Frohnhauser 471 ★
★ 4300 Essen I ☎0201/740413 ★
★ ★ ★ ★ ★ ★ ★ ★ ★ ★ ★ ★ ★ ★ ★ ★

COM 64: Große Auswahl an supergünstigen Spitzenprogrammen (nicht nur ZAXXON!) Liste anfordern bei: U.K. + U.W. Postfach 1231, 4803 Steinhagen

Denkspiele und Anwenderprogramme für ZX-SPECTRUM. Gratisinfo von Friedrich Neuper, 8473 Preimnd

SUPERSOFTWARE FÜR TI-99/4A!
Z.B.: Splonaga (TI) 8,- DM, Car-Driver (Ext.) 8,- DM! Von Basic bis Assembler! Bis zu 60% Rabatt! Liste g. Freimsch. bei S. Verhaaren, Ripshorster 309, 4300 Essen 11. Es lohnt sich!!

★ ★ ★ ★ ★ ★ ★ ★ ★ ★ ★ ★ ★ ★ ★ ★
Commander 64
WordPro+3 (Textprogramm) mit dtsh Handbuch - DM 298,-
Computerware GmbH, Postf. 16724
Wilh-Leuschner-Str. 34
6000 Frankfurt 1, Tel.069/236713
★ ★ ★ ★ ★ ★ ★ ★ ★ ★ ★ ★ ★ ★ ★ ★

★ ★ ★ ★ ★ ★ ★ ★ ★ ★ ★ ★ ★ ★ ★ ★ Soft & Hardware für COM Rechner

Olympia Typenradschr. 1198,-
Doppellauf Floppy 2698,-
Parallelinterf.1541 185,-
32 K RAM Karte Schaltb. 179,-
Akustik-Koppler AB. 498,-
Teleterm mit Schnittst. 198,-
Toolkit 64 98,-

Weitere Soft und Hardware in unserem Katalog. Anfordern bei Flesch Elektronik
Lippspringerstr. 14
4650 Gelsenkirchen
☎0209/395447

Händleranfragen erwünscht

★ ★ ★ ★ ★ ★ ★ ★ ★ ★ ★ ★ ★ ★ ★ ★

★ **Apple IIe** ★ Stets neueste Software z.B. Moon Patrol, Backup III, Burger-time usw. Liste gratis bei Stylingsoft, Postfach 1250, 6944 Hemsbach

COMMODORE 64 TOPSPIELE PREISGÜNSTIG ABZUGEBEN!!!!
☎06479/647 nach 17 Uhr

Lernprogramme für VC-64+TI (z.B. Mathematik, Elektronik, BIO) PAEDCO, Postfach 2021, 4057 Brüggen 2

★ **LOAD ZX-81** ★ lädt jedes ZX-81-Prog. mit Variablen in **jeden SPECTRUM**. Die meisten Basic-Programme sind sofort lauffähig. Info anfordern oder sofort bestellen: DM 30,- Michael Naujoks, Rottmannstr. 40, 6900 Heidelberg, ☎06221/46885

FÜR COMMODORE SPEZIALISTEN
COPIADOR zum Kopieren von Programmen direkt von Kassette zu Kassette. DM 79,-

LEISTUNGSSCHALTER FÜR USER-PORT
4 Kanal Schalter mit Prog. DM 99,-
8 Kanal Schalter mit Prog. DM 158,-
Dito aber zus. NF Eingang DM 168,-
ernst-electronic, 4803 Steinhagen, Ströher Str. 26, ☎05204/4481

Biete an Hardware

Apple Comp 49K 998,- Floppy 5,25" Slimline 580,-, Controller 165,-
Monitore 20 MHz 12" Gelb 398,-
INFO kostenlos, Nolte-Bürotechnik,
2000 Hamburg 61, Stavenhagenstraße 3,
☎040/588838 Tag + Nacht

Verkaufe **TI-99/4A!** TOP-Zustand!! Mit großem Zubehör! Z.B. Assembler, Arndt Kemper, Helmstraße 15, 43 Essen, ☎0201/699792 ab 18.00 Uhr!!

Verk. **TI-99/4A** + Ext. Basic + Recorder + Rec.-Kabel + ca. 40 Programme + Joystick + Adapter + 4 Module + Computer-Magazine, VB 650,- DM ☎0208/434739

Verk. 1 Mon. alten **ZX-81** mit Netzteil und allen Kabeln + 16K + 2 Bücher + 3 Softwarekassetten mit insg. 7 tollen Spielen z.B. Crazy Kong, Hopper. VB 300,- DM ☎07320/5674

TI-99/4A + Ext.-Basic + Spielmodule + Recorder + div. Bücher + Joystick VB 850,- DM
Frank Behr, Fuhrkamp 2, 4018 Langenfeld

Verkaufe **TI-99/4A** + Ext.-Basic + Rec.-Kabel + Bücher + Joystick und jede Menge Spielmodule **VB 4.000,- €S**
Angebote an Emanuel Fürnussch, Hauptplatz 55, 8510 Staitz Österreich

ELEKTRONIK BAUTEILELISTE MIT SUPER PREISEN !! Gegen -80 DM Rückporto
Commodore C-64 Teilzpr. mon. 77,- DM
Commodore Execult 64 Teilzpr.mon.249,-DM
Näheres bei: Elektronik Versand
Haselgraben 17, 7917 Vöhringen

★ **COM-64 HARDWARE BIESEHAUFWAHL** ★
★ Resetaster + OLD:Storersound ★
★ 80-Zeichen, Centronics, Copyrom ★
★ Recorderinterface; Modems ★
★ **GRATISINFO ANFORDERN!** Springer ★
★ Brassertstr. 18, 4300 Essen I ★

VERSCHIEDENES

Computer Reparaturen **Apple + C-64**
Ruester & Fichte, 4300 Essen,
☎0201/555843 ab 17.00 Uhr

VC-64 Evtl. noch kursierende Listen werden hiermit für ungültig erklärt. Es findet kein Tausch mehr statt. Ein Verkauf war nicht beabsichtigt
W. Eckert, Birkenstr.3, 8901 Königsbrunn

HÜBSCHE JUNGE DAMEN aus nah u. fern suchen Briefwechse Freizeitgestaltung, Urlaub, Herat etc. **Fotopostcard** kostenlos
D. Rothe, 1 Berlin, Postfach 270/U



SUCHE SOFTWARE

Suche Software für **LASER 210** (mit Speichererweiterung 16K).
Angebote an: Holger Plath,
Rathausmarkt 2d, 2406 Stockelsdorf

We are currently looking for original debugged games for any machine, to market in the U.K. If you have any programs, that fit those criteria, call us on 010 44 532 450879, or write, for further details, **DARKSTAR**
32, Sovereign Street,
Leeds LS1, 4BJ, England

TAUSCH

Tausche Videorecorder
Sony SL5-5 mit Kassetten gegen **VC-64**
mit Floppy-Disk ☎02232/12482

C-64 Spiele Tausch Disk oder Tape
Chiffre-Nr. HC101084

Tausche **TI-99/4A** Ext. Basic gegen **C-64**, ☎06127/2881

2300 Kiel

3000 Hannover

6630 Saarlouis

MCC Laden
MicroComputer Christ
Rathausstraße 4, 2300 Kiel 1
Telefon (0431) 96376

APPLE
ATARI
BASIS
Commodore
IBM
EACA
OSBORNE
SHARP
TANDY

Vertragshändler

IBM PERSONAL COMPUTER
EPSON
TRULPHADLER
HEWLETT PACKARD

Microcomputer
Software · Drucker
Literatur · EDV-Zubehör

6630 Saarlouis,
Lothringerstraße 9
Minninger
ELEKTRONIK FUNK

8500 Nürnberg

Micro-Computer, Peripherie und Software GmbH
MCPS
APPLE SHARP EPSON CENTRONICS FELTROW
IBM INTERGRAPH SINGULOX HPD TANDY ERNST ELECTRONIC
Götzenhöfstr. 89, 8500 Nürnberg 1, Tel. (0911) 677083

1000 Berlin

4000 Düsseldorf

Genie 16 MTX-512
und was der Mensch sonst BRAUCHT
A & C Vertrieb
Berlin 44, Emsar Str. 18

VC-64 Spectrum

trend
Der Computer Laden
Hauptstr. 207/222, 3000 Hannover
☎0511/4628

IHR GROSSER PARTNER
FÜR KLEINE COMPUTER
DATA BECKER
Merowingerstr. 30 4000 Düsseldorf Tel. 0211-310010

SONY steigt in den HOME-COMPUTER-MARKT ein! mit dem HOME-COMPUTER HB-75P

"HIT BIT"

Sony's "HIT BIT" soll einer breiteren Bevölkerungsschicht zugänglich gemacht werden. Er arbeitet daher - wie die meisten HOME-COMPUTER - mit der schnell erlernbaren Basic-Programmiersprache; jedoch verfügt das MSX-Basic über einen sehr umfangreichen und komfortablen Befehlsvorrat.

Das Keyboard wird wie bei einer Schreibmaschine bedient. Der Cursor läßt sich über ein einfaches Steuerfeld schnell und einfach dirigieren. Fünf Sondertasten stehen für insgesamt zehn frei programmierbare Funktionen wie z.B. "Print, run, go to, list" zur Verfügung. Die Zentraleinheit kann über den HF-Anschluß oder über einen 6-poligen DIN AV-Ausgang an normale Fernseher sowie über den RGB-Ausgang an Monitore mit Scart-Buchse angeschlossen werden.

Um den Einstieg zu erleichtern, hat Sony seinem "HIT BIT" bereits ein spezielles Anwenderprogramm eingebaut. Ohne zusätzliche Software können beispielsweise kleinere Adressdateien, Telefonlisten und Terminpläne aufgebaut werden. Zwei "Slots" nehmen die sogenannten "Cartridges" auf. Innerhalb der Cartridge befindet sich spezielle Software oder ein RAM-Speicher zur Aufnahme von Daten. Zwei Joystick-Eingänge ermöglichen den Anschluß der Steuerknüppel.

Die Speicherkapazität (ROM) der Zentraleinheit liegt bei 32 K-Bytes (MSX-Basic) und 16 K-Bytes für das fest integrierte Anwenderprogramm (persönliche Datenbank). Die Kapazität des Arbeitsspeichers (RAM) beträgt 64 K-Bytes, die des Bildspeichers 16 K-Bytes. Maximal können 40 Zeichen je Zeile über insgesamt 24 Zeichen über Groß- und Kleinschrift dargestellt werden. Für die Grafikdarstellung beträgt die Auflösung 256 x 192 Bildpunkte, 16 verschiedene Farben können genutzt werden. Weiterhin sind 32 Sprite-Ebenen programmierbar.

Mit einem eingebauten Synthesizer können gleichzeitig drei Töne über 8 Oktaven plus Geräuscheffekte erzeugt werden. Eine 8-polige DIN-Buchse dient dem Anschluß eines Dataorders zur Datenspeicherung und -sicherung. Natürlich ist auch der Ausdruck von Grafiken und Texten möglich. Über eine 14-polige Buchse kann ein Vierfarb-Plotter-Printer (schwarz, blau, grün, rot) angeschlossen werden, der sowohl auf Einzelblätter (DIN A 4 und kleiner) als auch auf Endlospapier

bis zu 11,4 cm Breite ausdrucken kann.

3,5 Zoll Floppy Disc

Für Anwender die ihren Homecomputer professioneller nutzen wollen, wird ein 3,5 Zoll Floppy Disc-Laufwerk verfügbar sein. Das HBD-50 hat unformatiert eine Speicherkapazität von 500 K-Bytes und ein nutzbares Speichervolumen von 360 K-Bytes. Bereits heute hat sich der 3,5 Zoll Micro Floppy, eine Entwicklung von Sony, als Standard unterhalb der 5 1/4 Zoll-Disketten durchgesetzt. Ihre besonderen Vorzüge sind die kompakte Abmessung, ihre hohe Speicherkapazität, schnelle Zugriffszeit, hohe Zuverlässigkeit und guter Schutz gegen äußere Einflüsse. Computerhersteller wie Apple (Macintosh, Lisa) und Hewlett Packard haben sich bereits für den 3,5 Zoll Floppy-Standard bei einigen ihrer Personalcomputer entschieden.

MSX-Software

Rechtzeitig zum Marktstart will Sony unter eigenem Namen ca. 25 MSX-Software-Programme anbieten. Dabei wird man sich vor allem auf Programme mit Lerneffekt (Sprachen, praktischer Anwendung (Lohnsteuerprogramme, Ein-/Ausgaben-Rechnung) sowie intelligente Spiele konzentrieren. Da auch andere MSX-Partner Software bereitstellen und auch freie Software-Häuser bereits die Produktion von Software angekündigt haben, ist bereits zum Einführungszeitpunkt mit einem ausreichenden Angebot zu rechnen.

Gleichzeitig wird es auch für die periphere Hardware weitere Entwicklungen geben, wie Interfaces, Akustikkoppler etc., die dem Homecomputer einen noch größeren Einsatzbereich ermöglichen.



Computerland - Wunderland?

Die Computerland Corporation ist auf die Vergabe der Franchising-Rechte für den Betrieb von Computerland-Fachgeschäften spezialisiert. Unter dem Namen der 1976 gegründeten Computerland Corporation waren im August 1984 mehr als 680 Computer-Fachverkaufsstellen in den Vereinigten Staaten sowie in 23 weiteren Ländern der Erde tätig.

Die Computerland Corporation hat ihren Sitz in Oakland (Kalifornien). Die wichtigste Lager- und Vertriebszentrale der Gesellschaft befindet sich 20 Meilen südlich in Hayward (Kalifornien). Weitere Verwaltungs- und Vertriebsniederlassungen werden von den Tochtergesellschaften Computerland Canada, Computerland Europe und Computerland Australia unterhalten. Im Rahmen eines Joint Ventures mit der japanischen Kanematsu-Gosho Limited ist die Gesellschaft an der Computerland Japan, Tokio beteiligt.

Die Anfänge von Computerland

Silicon Valley, das südlich von San Francisco gelegene "Tal des Siliziumchips" ist der Geburtsort der Mikrocomputerindustrie. Einer der Pioniere auf dem Gebiet der Mikrocomputertechnik ist die gegenüber von Silicon Valley auf der anderen Seite der Bucht von San Francisco ansässige Imsai Manufacturing. William H. Millard, Gründer und Präsident der Imsai, erkannte nicht nur als einer der ersten Beobachter das enorme Potential des Mikrocomputers auf dem Gebiet der traditionellen Computeranwendungen, sondern auch die großen unternehmerischen Möglichkeiten auf professionell geführte und zentral belieferte Computer Fachgeschäfte. Als Ergebnis seiner Analysen wurde am 21. September 1976 die Computerland Corporation gegründet. Edward Faber wurde zum Präsident der neuen Gesellschaft berufen. Er war zuletzt Verkaufsleiter von Imsai unter Millard und war zuvor 17 Jahre bei IBM sowie sechs Jahre bei einer Reihe anderer Computergesellschaften. Millard selbst wurde Chairman.

Das erste Computerland-

Fachgeschäft wurde im November 1976 als Pilotunternehmen in Hayward eröffnet. Das erste auf Franchising-Basis arbeitende Computerland-Fachgeschäft nahm am 18. Februar 1977 in Morristown (New Jersey) seine Tätigkeit auf. Ende 1977 waren insgesamt 24 Computerland-Franchising-Fachgeschäfte in 13 Bundesstaaten der USA tätig. Ihre Zahl nahm in der Folgezeit stetig weiter zu; im Februar 1984 wurde das 600. Computerland-Fachgeschäft eröffnet.

Computerland Europe S.A.R.L.

Die 1979 gegründete Computerland Europe S.a.r.l. ist eine hundertprozentige Tochtergesellschaft der Computerland Corporation, Hayward (Kalifornien). Das in Luxemburg ansässige Unternehmen fungiert als Computerland-Zentrale für Franchising und Händlerunterstützung in Europa und Israel. Derzeit errichtet die Gesellschaft ein Lagerhaus mit Verwaltungstrakt am Flughafen des Großherzogtums.

Der Baukomplex besteht aus drei Baustufen und wird nach seiner Fertigstellung insgesamt eine Fläche von 16.828 Quadratmetern umfassen. Derzeit ist die erste Baustufe fertiggestellt. Damit stehen eine Lagerhausfläche von 3.000 Quadratmetern sowie 1.300 Quadratmeter Bürofläche zur Verfügung. Im Bürotrakt können bis zu 130 Mitarbeiter unter anderem in den Bereichen Einkauf, Lagerverwaltung, Versand und Wareneingang beschäftigt werden, die den Franchising-Partnern von Computerland jeden erforderlichen Service zur Verfügung stellen.

In Europa bestanden im März 1982 insgesamt 15 und Ende 1983 bereits 39 Computerland-Fachgeschäfte. Im

Jahre 1984 werden voraussichtlich weitere 32 neue Computerland-Verkaufsstellen eröffnet werden.

Informationen über Computerland Europe:

Hauptsitz von Computerland Europe

- Der erste Abschnitt des Bauprojekts für den Hauptsitz wurde fertiggestellt und am 23. März 1984 offiziell eröffnet.

- Die derzeitigen Büroräume haben eine Fläche von 1.300 Quadratmeter, und die Gesellschaft beschäftigt über 100 Personen aus 13 verschiedenen Ländern.

- Das neue, an die derzeitigen Einrichtungen angrenzende Verwaltungsgebäude wird sich über eine Fläche von 3.100 Quadratmeter erstrecken und eine Bürokapazität für 200 Personen haben.

Computerland-Lagerhaus

- Die Fläche des Lagerhauses beträgt insgesamt 3.800 Quadratmeter mit drei Versand- und Empfangsladerampen.

- Das Lagerhaus wurde in Bereiche für nicht verzollte und verzollte Waren unterteilt, um die Lager von Computerland innerhalb und außerhalb der Europäischen Wirtschaftsgemeinschaft auf die zweckmäßigste Art mit Waren zu beliefern. Ein Zollbeamter wird ganztägig im Lagerhaus anwesend sein, um die Geschäftstätigkeit zu erleichtern.

- Die Kapazität der neuen Einrichtungen ermöglicht eine 500prozentige Steigerung des Umschlags des derzeitigen Versandniveaus.

Computerlands Markt- und Produktgruppe

In allen Computerland-Lagern wird eine umfangreiche Produktpalette der maßgeblichen Hersteller geführt. Obgleich es den Lagern

freisteht, ihre Produktgruppen den örtlichen Marktbedingungen anzupassen, haben alle Lager Zugang zu den fast 5.000 Produkten von mehreren hundert Lieferanten. Zu einigen der Bekannteren gehören IBM, NEC, Hewlett-Packard, Digital und Texas Instruments. Computerland bedient in erster Linie einen handelsgewerblichen/- professionellen Markt, auf den 80 Prozent des Umsatzes entfällt. Es hat ebenfalls mehrere Dutzend "Satelliten-Verkaufsstellen", die sich auf Software und Produkte für den Inlandsmarkt spezialisieren.

Internationale Abteilung der Computerland Corporation

Laut Aussage des Gründers und Vorsitzenden der Computerland Corporation, William H. Millard, hat "Computerland von Anfang an nach dem Konzept eines wirklichen weltumfassenden Netzes gearbeitet". Millard, einer der ersten Hersteller von Personal-Computern zu einer Zeit, als die Industrie in Nordkalifornien konzentriert war, sah den Tag voraus, an dem Lieferanten und Kunden die Welt umreisen würden.

Innerhalb eines Jahres nach Eröffnung seiner ersten Alleinverkaufsvertretung in den Vereinigten Staaten, begann Computerland, Lager auf der ganzen Welt zu eröffnen. Das erste in Sydney, Australien, wurde im Januar 1978 eröffnet. Zu einem späteren Zeitpunkt im gleichen Jahr wurde das erste europäische Computerland-Lager in Brüssel, Belgien, eröffnet. Weitere australische Lager und das erste kanadische Lager wurden Anfang 1979 eröffnet. Zur Zeit hat Computerland 136 Verkaufsstellen außerhalb der Vereinigten Staaten, die sich in 23 verschiedenen Ländern befinden.

HC-BÜCHERKISTE

Brandl/Sanver: Das ZX-81 ROM

Dieses Buch zeigt sämtliche Register und Adressen des ZX-81. Unterprogramme finden eine klare Trennung, die Dokumentationen könnten etwas ausführlicher sein: Dieses Buch stellt für Assemblerprogrammierer ein excellentes Nachschlagewerk dar, gleichzeitig dient es zum besseren Kennenlernen des ZX-81.

Die Daten:

Hueber Verlag, 2. Auflage, 1983, DM 39,80, ISBN 3-19-008206-5, 147 Seiten

Arenz/Görlitz: Das Spectrum- ROM

In diesem Buch finden Sie das komplette ROM des Spectrum disassembliert. Hervorragende Dokumentation lassen das Buch zum geeigneten Nachschlagewerk für Maschinencodeprogrammierer werden. Aber auch Einsteiger und Neulinge der Maschinensprache hat dieses Buch einiges zu bieten. Möglichkeiten, die Sie bisher nur erahnt haben, eröffnen sich in diesem Buch.

Die Daten:

Hueber Verlag, 1. Auflage 1984, DM 39,80, 214 Seiten, ISBN 3-19-008209-x



Vogel/Scrimshaw Commodore 64 Musik-Buch

In diesem Buch werden die musikalischen Fähigkeiten des C-64 behandelt. Dabei werden keine Erfahrungen in der Programmierung vorausgesetzt, die Dokumentationen sind ausreichend und leicht verständlich.

Die in diesem Buch enthaltenen Listings reichen von einfacher Tonerzeugung bis zu mehrstimmigen Liedern.

Es wird demonstriert, wie die Töne in Programme eingebaut werden und wie die optimalen Klangfarben festgelegt werden.

Für alle, die den C-64 auch als Musikinstrument sehen, ein interessantes Buch.

Die Daten:

Birkhäuser 1984, 131 Seiten, DM 29,80, ISBN-3-7643-1590-3

A. Werminghoff/Ch. Silex DuMont's Basic Kramkiste

Nützlich für Apple, Commodore 64, Dragon 32, IBM PC/Peanut und verwandte Prozessoren der Familien 6502 und 6809

Wie mühsam die ersten selbständigen Schritte des Programmierens am Computer sind, haben die Autoren in guter Erinnerung behalten. Der Anfänger ist dankbar für jedes Programmlisting aus Zeitschriften und dem Computerhandbuch. Bald merkt man jedoch, das ein

zügiges Fortkommen nur mit Hilfe kostspieliger und langwierig ausgesuchter Buch- und Zeitschriftenstapel möglich zu sein scheint.

Dieses Buch wird einen großen Teil dieser Suche ersparen: es gibt einfache Spiele, die leicht abgetippt werden können, Programmrountinen, die überall für eigene Programme gebraucht werden und auch große Listings, die den Speicherplatz des Computer ganz ausfüllen. Erläuterungen beschreiben die Programme, geben Hinweise und Empfehlungen zum Schwierigkeitsgrad und warnen vor Schreib- und Logikfehlern. Viele Fotos unterstützen die

Erläuterungen.

Die Listings sind, um Fehler zu vermeiden, Original Computerausdrucke. Alle Programme sind intensiv getestet und fehlerfrei: d.h. sie entstammen entweder der konkreten Lehrsituation oder sind Software-Produktionen der Autoren, die verkauft wurden und im täglichen Einsatz sind. Alle Programme sind den entsprechenden Stellen mit alternativen Befehlen anderer Basic-Versionen versehen.

Die Daten: DuMont Buchverlag Köln, 180 S., 80 farbigen Abb., DM 29,- ISBN 3-7701-1613-5

COMPUTER IM VERGLEICH

Teil 4

Computer/Leistungsdaten

	Steckplätze für Module	Software-Angebot	Kompatibilität	Operations-system	Anbieter	Preis ca. DM
BIT 90	1 Port (Eproms)	sehr gut	mit Coleco-vision	Bit-Basic	Berchert	600,-
APPLE IIe	9 Slots (Module, Karten)	sehr gut	mit Apple II, Apple IIc	Apple-DOS	Apple-Händler-Kette	1500,-
ATARI 800 XL	1 Port (Eproms)	gut	fast alle kleineren Ataris	Atari-DOS	Atari	800,-
Sharp MZ 700	1 Port (Expansion)	gering		MZ 700 Monitor	Sharp	900,-
CBM 64	1 Port (Module) 1 Port (Expansion)	sehr gut	mit VC-20 bedingt	CBM-Basic V2	Commodore	800,-
Dragon 32	1 Port (Eproms)	gering	mit Tandy Color Computer, Dragon 64	Dragon	Dragon	700,-
ORIC 1		gering	mit Oric Almos	Oric	Oric	700,-
CBM 3000	1 Port (Expansion)	gut	bedingt mit allen großen CBM	Pet	Commodore	1500,-
TRS 80 III VIDEO GENIE	1 Port (Expansion)	gut	TRS 80 I, II	TRS-DOS	Tandy, Radio Shack	1200,-
VC-20	siehe CBM 64	sehr gut	bedingt CBM 64	CBM Basic V2	Commodore	300,-
ZX-81	1 Port (Expansion)	gut	bedingt ZX-Spectrum, ZX-80	Sinclair	Sinclair Deutschland	100,-
ZX Spectrum	1 Port (Expansion)	sehr gut	ZX-81, ZX-80	Sinclair	Sinclair Deutschland	500,-
TI-99/4A	1 Port (Eproms)	gering		Texas	Keine Anbieter Produktion eingestellt	
LASER 210	1 Port (Expansion)	gering	VZ 2000, Laser 310	Video Technologie	Sanyo	500,-

An dieser Stelle wollen wir es beenden, weitere Daten über die einzelnen Computer zu bringen. Die Fülle an Informationen dürften eigentlich die grundlegenden Unterschiede bei den vorgestellten Typen ausreichend aufgezeigt haben. Und so mancher Anwender mag erkannt haben, inwieweit sein System kompatibel mit anderen ist. Aber unsere Serie ist hier noch nicht zu Ende. Beginnend mit dem nächsten Heft werden wir über jeden Computer einen separaten Bereich schreiben, in dem noch einmal ganz klar auf die Vor- und Nachteile der einzelnen Maschinen hingewiesen wird. Am Ende der Serie haben Sie dann einen kompletten Computerkatalog, durch den Ihnen jederzeit wissenswerte Daten zur Verfügung stehen.

Dem Profiprogrammierer hilft diese Tabelle, seine Programme auf andere Systeme zu adaptieren und der Unerfahrene kann den Katalog als Einkaufshilfe bei Systemwechsel benutzen und sich das Gerät herausuchen, was am ehesten seinen Anforderungen entspricht.

Wir führen den Katalog in der gleichen Reihenfolge wie unsere Tabelle und beginnen nächsten Monat mit dem BIT-90.



Der aktuelle Testbericht

Langenscheidt "Elektronischer Vokabeltrainer Latein" Nützliches Arbeitsmittel oder bloß Spielzeug?

"Tote Sprachen nennt Ihr die Sprachen des Flaccus und Pindar? Und von beiden nur kommt, was in der unsrigen lebt!". Dieses Urteil des Dichturfürsten Goethe über die lateinische und griechische Sprache mag zwar von vielen Zeitgenossen nur zögernd unterschrieben werden, fest steht jedoch, daß zumindest die Sprache des Flaccus, das Latein, eine rechte Renaissance erlebt. Und so verwundert es heute auch niemanden, was noch Ende der Siebziger Jahre als blanker Wahnsinn aufgefaßt worden wäre, daß nämlich der renommierte und traditionsreiche Fremdsprachen-Verlag Langenscheidt gleich nach Englisch und Französisch auch einen "Elektronischen Vokabeltrainer" für das Lateinische auf den Markt geworfen hat. Ihr **HOME**COMPUTER hat sich sogleich ein solches Exemplar besorgt und für all diejenigen getestet, die sich sowohl für alte Sprachen als auch für Computer interessieren.

Langenscheidt zeichnet zwar für den Wortschatz sowie die Idee der Präsentation verantwortlich, die Hardware jedoch wird von Sharp verfügbar gemacht, wodurch auch vonseiten der technischen Konzeption ein hohes Maß an Zuverlässigkeit sicher gestellt sein sollte.

Der Vokabeltrainer kommt in der Gestalt eines normalen LCD-Taschenrechners im passenden Etui zum Benutzer, was ihm die Handlichkeit eines Taschenwörterbuches verleiht. Unterhalb der achtstelligen Flüssigkristall-Anzeige befindet sich ein Schiebesehalter, der als Power-Switch fungiert und gleichzeitig zur Anwahl einer der drei möglichen Betriebsmodi dient: 1. Rechnen in

den vier Grundrechnungsarten mit saldierendem Vollspeicher und Prozentautomatik. 2. Wörterbuch Lateinisch-Deutsch und 3. Wörterbuch Deutsch-Lateinisch.

Darunter findet sich die normale Rechner-Tastatur mit einigen zusätzlichen Drucktasten zur Steuerung des "Wörterbuches".

Einfache Bedienung
Zugegeben, ganz so simpel wie die Benutzung eines herkömmlichen Wörterbuches ist die Handhabung des "Vokabeltrainers Alpha 8" nicht. Dennoch ist die Bedienung unkompliziert und auch von Leuten zu meistern, die den Umgang mit Computern nicht gewohnt sind.

Sie wählen zunächst die Wörterliste aus (Latein-Deutsch oder Deutsch-Latein), was, wie bereits erwähnt, durch Betätigen des Betriebschalters geschieht.

Ist das geschehen, drücken Sie Taste ABC1, womit sich der Anfangsbuchstabe des gesuchten Wortes bestimmen läßt. Sobald auf der Anzeige die gewünschte Initiale erscheint, drücken Sie ABC2 und wählen damit den 2. Buchstaben.

Nun können Sie durch Betätigen einer speziellen "Such-Taste" die Liste derjenigen Wörter durchforsten, die mit den beiden gewählten Buchstaben beginnen. Ist das betreffende Wort gefunden, drückt man "Übersetzen" und erhält eins, zwei mögliche Entsprechungen (bei Verben eben-


falls die Angabe der betreffenden Konjugation).

Wer darüber hinaus ein gezieltes Training betreiben möchte, der kann über "Üben" einen Zufallszahlengenerator aktivieren, der ihm quersfeldweis Wörter präsentiert, die entweder geraten oder gleich übersetzt werden können. Gerade diese Funktion ist ein Gewinn gegenüber dem Wörterbuch konventioneller Form, das in der Regel nur stures Lernen von Wörtern mit einem bestimmten Buchstaben, d.h. auch in alphabetischer Reihenfolge ermöglichte.

Der Test

Ein gutes Wörterbuch erweist seinen Wert bekanntlich erst in echten Zweifelsfällen: Und so wollte auch





Ergonomie

Ergonomie ist zum Schlagwort geworden und umschreibt all das, was Arbeitsmittel benutzergerecht macht. Somit fällt nicht nur eine menschenfreundliche Formgestaltung, sondern auch der jeweilige Komfort in der Anwendung darunter. Was das betrifft, so hätte man meines Erachtens den "Alpha-8" noch besser konzipieren können.

Zunächst leuchtet mir das Hochformat nicht ein, da der "Vokabeltrainer" ja vorrangig Texte anzeigen soll, die auf der achtstelligen Anzeige nur sehr selten Platz finden. Querformat à la Pocket-Computer hätte hier die Chance eröffnet, eine größere Anzeige (16-20 Stellen) und damit mehr Komfort zu bieten.

Dieser Mangel macht sich vor allem deshalb negativ bemerkbar, weil unser elektronisches Wörterbuch ein marktübliches Scrolling vermissen läßt: Paßt ein Wort nicht auf's Display, wird auf Knopfdruck die Anzeige gelöscht und der jeweilige Rest (selbst wenn es nur ein einziger Buchstabe ist) angezeigt. Das irritiert den Benutzer natürlich und dürfte angesichts eines respektablen Preises von knapp 160 Mark nicht sein, zumal Hardware-Lieferant Sharp in puncto Taschencomputern reiche Erfahrung besitzt.

Fazit:

Sieht man jedoch von diesem Manko, also einer Einbuße in Sachen Komfort ab, bietet der "Alpha-8" eine gute Leistung als Wörterbuch und dazu den pädagogischen Nebeneffekt, über eine Aktivierung des Spieltriebes (ein Taschenrechner ist interessanter als ein Taschenbuch) mehr Anreiz zum Vokabelpauken zu bieten.

Man würde sich aber einen etwas günstigeren Endverbraucher-Preis wünschen: Rund vier Pfennig pro Wort ist halt ein bißchen viel.

(sk)

ich mich nicht bloß mit Caesars über Gebühr strapaziertem Bellum Gallicum zufriedener geben. Vielmehr servierte ich meinem kleinen Alpha-8 drei verschiedene Texte, die bekannt, aber keine Ohrwürmer des Latein-Unterrichtes sind:

1) die Geschichte von Latona und den lykischen Bauern, die von der Göttin zur Strafe für Boshaftigkeit in Frösche verwandelt werden und "selbst unter Wasser fortfahren, die Göttin zu schmähen" (wer kennt nicht das bekannte "quamvis sint sub aqua, sub aqua maledicere temptant"). Passage: Ovid, Metamorphosen, VI. 313-381

2) einen Abschnitt aus Ciceros "Orator", in dem

der größte römische Jurist und Rhetoriker über methodisches Vorgehen innerhalb einer Erörterung spricht. Passage: Orator, 33. 116-118

3) einen nichtklassischen Text, nämlich einige Sätze aus dem berühmtesten Werk Bonaventuras, in denen er eine Beweisführung secundum rationem für das Sein als solches bietet. Passage: Itin. ment. ad Deum, 5.3.308

Dabei ergab sich die folgende Statistik. Von den mir nicht bekannten, somit also gesuchten Wörtern, fand ich in meinem "Alpha-8" für die drei genannten Texte:

Text Nr.	Prozentsatz -gefunden-
1	67%
2	71%
3	69%

Bei einem gespeicherten Wortschatz von nur 4000 "Datensätzen" ergibt dies, wie ich meine, ein recht ordentliches Ergebnis und eine gute qualitative Wortauswahl. Wenn man darüber hinaus berücksichtigt, daß sich viel zusätzlich erschließen läßt, wenn Schlüsselbegriffe bekannt sind, erreicht man eine beachtliche Transparenz vorgelegter Texte. In dieser Hinsicht ist das Gerät sehr empfehlenswert.



Buchmesse

Das Medium "Buch" hat noch lange nicht abgewirtschaftet

Zu einer Zeit, in der krampfhaft über neue Medien sinniert wird, sollte man einem uralten Datenträger wie dem Papier keine glänzende Zukunft mehr prognostizieren. Und so mag mancher schon für die nächsten Jahre den Großen Brockhaus auf Diskette oder Karl Mays Winnetou auf Magnetband sehen. Wenn dieser Prophet aber Anfang Oktober in der Nähe des Frankfurter Messegeländes herumspaziert sein sollte, so mag er reichlich irritiert worden sein.

Was man da wie eine wild gewordene Herde von Groopies auf die einzelnen Hallen zustürmen sah, waren allesamt Menschen, die nicht etwa durch eine Computershow oder einen Informatiker-Kongreß, sondern durch Gedrucktes an den Main gelockt worden waren. Wie paßt dies in unsere Tage, in denen so wenig gelesen wird, in denen man soviel von Sprachlosigkeit stammelt?

Nun, eines steht sicher fest: nicht jeder, der sich durch das Menschengewühl kämpfte, kann als Lese-Freak bezeichnet werden. Bei vielen, wenn nicht den meisten, war durchaus Image-Pflege im Spiel. Schließlich ist Verstand eines der wenigen Dinge im Leben, von denen ein jeder genug zu haben glaubt - und das Buch steht immer noch als Emblem Nummer Eins für geistige Interessen. Was läge also näher als sich auf der größten Bücherschau der Welt zu zeigen und den vielen Zeitgenossen gegenüber das persönliche Niveau zu dokumentieren?!

Hauptattraktion:
Friedenspreis

Seit 1951 wird in Frankfurt am Main, genauer gesagt in der Paulskirche, der Friedenspreis des Deutschen Buchhandels verliehen. Dieser jährliche Höhepunkt buchhändlerischen Wirkens ist zugleich das herausragende Ereignis der Buchmesse überhaupt, die in diesem Jahr nicht nur die jugendliche Frische des alten Buches unterstreichen, sondern im sogenannten "Orwell-Jahr" 1984 auch die Sorgen vieler Bürger um Sicherung ihrer individuellen Freiheiten symbolisieren sollte. Der mit 25.000 Mark dotierte Preis ging diesmal an den Mexikaner Octavio Paz, der schon im Nachnamen (paz=Friede) das Leitmotiv seines Wirkens zum Ausdruck bringt.

Octavio Paz:
poetische und politische Moral
sind untrennbar

"Der Staat ist", so schrieb Paz einmal, "die große Realität des 20. Jahrhunderts. Sein Schatten bedeckt den ganzen Planeten".

Dabei muß allerdings bedacht werden, daß der Autor aus einem mehr als sonnenverwöhnten Land kommt. Schatten für seine Landsleute somit durchaus erholend und labend sein kann. Was aber in jedem Fall zum Ausdruck kommt, ist dies: "die Frage nach dem Wesen des Staates (als) die Hauptfrage unserer Zeit".

Recht einprägsam hat Bundespräsident Richard von Weizsäcker den Sinn umschrieben, ausgerechnet einen Literaten aus Lateinamerika mit dem Friedenspreis auszuzeichnen. "Mit unseren Kenntnissen von Lateinamerika", so begann er seine Ansprache anlässlich der Preisverleihung, "zählen wir zu den Unterentwickelten dieser Erde, sehr zu unserem Nachteil. Wir Europäer denken an dortige soziale Ungerechtigkeit und Armut, an fehlende Freiheiten und Menschenrechte. Wir sehen ein Feld der Konfrontation von Großmächten."

Der Börsenverein des Deutschen Buchhandels setzte mit dem Friedenspreis für Octavio Paz an der entscheidenden Stelle zur Korrektur an: bei der Kultur. "Paz bringt uns", so der Bundespräsident, "Lateinamerika mit seinen eigenen Worten ganz nahe: Imagination, Sensibilität, Lieblichkeit, Sinnlichkeit, Melancholie, eine gewisse Religiosität und eine gewisse Stoizismus gegenüber dem Leben und dem Tod, ein tiefes Gefühl für das Jenseitige und ein nicht weniger ausgeprägter Sinn für das Hier und Jetzt... Lateinamerika ist eine Kultur."

Bücher für Freaks:

Es ist klar, daß auf einer Messe des Buches der Computer keine Triumphe feiern kann und soll; jeder Anbieter

nutzt zwar offen und bewußt bzw. versteckt und beiläufig die Möglichkeiten der elektronischen Datenverarbeitung, dominieren soll jedoch das gedruckte Wort.

Das soll aber nun beileibe nicht bedeuten, daß für Computer-Fans in Frankfurt nichts zu holen gewesen wäre - ganz und gar nicht! Der beste Rechner ist schließlich nur so gut wie das Feedback, das sein Besitzer vonseiten Software-Anbietern und Fachautoren erhält, und weil dies so ist, kann man mit computer-orientierter Literatur durchaus etwas verdienen, wie die zahlreichen einschlägigen Verlagsunternehmen genauso unter Beweis stellen wie die Tausendsassas der Branche, die neben anderem auch noch ein Stück vom Computerkuchen haben wollen. Und so ist es nur folgerichtig, wenn Ihre HOMECOMPUTER-Abordnung in Frankfurt zielstrebig die Halle 3 angesteuert hat, um sich nach Lesenswertem für den wissensdurstigen Compu-trix umzuschauen.

Langenscheidt (übrigens nicht bei den ausgesprochenen Software- und Informatik-Verlagen, sondern in Halle 5 zu finden gewesen) stellte seine private "Textverarbeitung für alle", HOMEWORD, vor. HOMEWORD, das von Langenscheidt in den USA beschafft wurde und vom Software-Anbieter Sierra stammt, wird in den Vereinigten Staaten als Bestseller und den Text-Systemen gefeiert. Es ist für den Commodore 64 geschrieben worden und heimst vor allem hohes Lob für seine ungeheure Benutzerfreundlichkeit ein. "HOMEWORD is easier to use than a game" schreibt Amerikas renommiertes Magazin "Creative Computing" über HOMEWORD, das zum Beispiel konsequent Piktogramme (Bildsymbole) einsetzt und so den Laien wie den Routinier durch Menü und Programmteile führt (siehe auch Abb. 1)



Vieweg aus Wiesbaden präsentierte eine Reihe neuer Titel aus seiner Sparte "Infoware", die sich sowohl an Einsteiger als auch Fortgeschrittene wendet. So vermittelt Wayne Creakmores Buch "Mikrowissen griffbereit" einen leicht verständlichen Überblick über das Medium Computer. Reichlich bebildert, ist das Buch geeignete Lektüre für jeden, der sich ebenso schnell wie gründlich über den Bereich des Themas "Funktionsweise und Einsatz von Rechnern" informieren will. Harald Schummys "Mikrocomputer-Jahrbuch 1985" stellt die inzwischen sechste Ausgabe eines Standardwerkes zur Computergeschichte dar. Die Angabe interessanter Anwendungen, die Vorstellung technologischer Besonderheiten, sowie die Behandlung diverser Software-Themen macht den Band zu einem wertvollen Nachschlagewerk für jeden Computer-User.

Der Idea-Verlag aus Puchheim bei München bietet ebenfalls einiges an nützlicher Literatur insbesondere für EDV-Einsteiger. Mir fiel zum Beispiel der Band "Spaß mit Basic" von Krizan und Kaufmann auf, den ich bislang noch nicht kannte, der jedoch schon in sechster Auflage verfügbar ist und ein heiterer Kurs für das Erlernen der Programmiersprache Basic - von der Pike auf - ist.

Neu bei SYBEX aus Düsseldorf ist die Reihe von Komplettkursen, bestehend aus Buch und Software. Sie nennt sich "Mister Mikro" und bietet kompetente Einführungen in Basic-Versionen und Assembler von CBM-64, VC-20, APPLE II/IIe und ZX-Spectrum. Das jeweilige Buch enthält eine leicht verständliche, dennoch aber zuverlässige Einführung in die Assembler-Programmierung. Für den verwandten Prozessor werden alle Instruktionen gut und ausführlich beschrieben, so daß viele Schwierigkeiten, die oft von Anfang an weiteren Einstieg in die Maschinensprache verleiden, ausgeräumt werden können.

Der Teubner-Verlag in Stuttgart ist seit einer Reihe von Jahrzehnten für fundierte Fachreihen aus den Bereichen Mathematik, Informatik/EDV, Physik, Mechanik, Biologie, kurz den wichtigsten naturwissenschaftlichen Disziplinen bekannt. Hier interessierte mich besonders das Buch von Lorbeer und Werner "Wie funktionieren Roboter". Nicht nur aus arbeitsmarktpolitischer Sicht, sondern auch in Hinblick auf die Belange des Heimcomputer-Besitzers, der seinen Rechner zum Regeln und Steuern einsetzen will, sind Roboter außerordentlich faszinierend. Der Band beschreibt Grundprinzipien der Robotersteuerung, Steuer-

mechanismen. Ansteuerungsparameter und Kommandosprachen sowie einiges mehr. Derzeit wird die Auslieferung des Titels vorbereitet: sobald er verfügbar ist, werden wir ihn innerhalb einer Rezension vorstellen. Rowohlt aus Hamburg, bekannt für die preiswerten Bildmonographien, haben in ihrer neuen "Computer"-Reihe zwei sehr interessante Titel angekündigt: Peter Mc Williams, *Computern in Frage und Antwort* (eine unterhaltsame Ergänzung zu den rororo-Bänden "Persönliche Computer für Einsteiger" und "Textverarbeitung für Einsteiger") sowie ein Buch von Matthias Horx "Chip-Generation". Der Autor sah sich im Dschungel der Bits um und plaudert aus der Szene.

Der Hueber-Verlag aus Ismaning bei München hat aus dem Verlagsprogramm von Markt & Technik nicht nur diverses übernommen, sondern auch eigene Editionen, auf die Beine gestellt, die er in einem schmalen aber inhaltsschweren Software-Katalog präsentierte.

Bücher wie "Das ZX-81 ROM" oder "Das Spectrum-ROM" haben wir bereits außerhalb dieses Berichtes rezensiert. Hier sei deshalb vorrangig die brandneue Serie "60 Programme für Ihren..." erwähnt, die bislang für den Dragon 32, den VC-20, den C-64, den BBC-B, die ATARIs, den ZX-Spectrum sowie den ORIC-1 verfügbar ist und - speziell für jeden Rechner - Programme von hoher Raffinesse und ausgefeiltem Niveau bereit stellt.

FALKEN-Bücher kennen Sie bestimmt: für nahezu jedes Hobby, jeden Zweck des Alltages, ist ein Falkenbuch relativ preiswert auf dem Markt, das mit vielen Illustrationen und eingängigem Text Einsteiger-Informationen bietet. Kein Wunder also, daß der Falken-Verlag auch für die Rechner-Anwendung einiges auf Lager hat: Computer-Grundwissen, Basic-Einführungen und auch ein Titel zum



Thema "Lernen mit dem Computer" sind durchaus zu empfehlen.

Der "Schulbuchverlag" Klett aus Stuttgart hat ein Programm an Computerbüchern ausgetüftelt, das sowohl die Belange des Anfängers wie des versierten Freaks berücksichtigt. Besonders gefiel mir hier, daß für den nicht mehr vertriebenen, dennoch allenthalben in den Wohnstuben zu findenden Texas TI-99/4A ein schönes Buch erschienen ist, der erste Teil des TI-99/4A-Kochbuches (soeben wird die Auslieferung auch des zweiten Teiles vorbereitet). Wichtig ist diese Erscheinung vor allem für diejenigen, die um die Jahreswende 83/84 zu einem der letzten TIs gekommen sind und nun wie das Kind beim Dreck sitzen, weil sie nicht wissen, was sie alles aus ihrem Rechner herausholen können.

Auch andere große Verlage wie Birkhäuser (Basel), Hanser (München), Heyne (München), Schöningh und viele mehr boten diverses an Neuheiten so daß wir keine Sorgen haben müssen für unsere Bücherkisten, in den nächsten Monaten unversorgt zu sein.

Bleibt nun noch zu erwähnen, daß sich auch die VIFI International auf der Buchmesse traf.

VIFI INTERNATIONAL, ein Verbund internationaler Großverlage der westlichen Welt und Japans, blickt jetzt auf ein einjähriges Bestehen

zurück. Die Gruppe besteht weltweit aus 10 Mitgliedern, die Computer Software in über 20 Ländern unter dem Markenzeichen "VIFI" vertreiben. Ziel des Zusammenschlusses ist der Austausch von Technologieknow-how und Markterfahrung, die Bekämpfung der Software-Piraterie und die Lizenzvergabe von Software-Programmen untereinander. Alle Mitglieder wollen besonders die Forderungen nach intelligenter und qualitativ besserer Software erfüllen, wozu sie sich aufgrund ihrer verlegerischen Arbeit besonders befähigt sehen.

Weltweit umfaßt der Katalog der Software-Programme mittlerweile 500 Titel für mehr als 10 verschiedene Computer-Systeme.

Alle Marktsegmente, wie Spiele, Lernprogramme, Wissensvermittlung und Geschäftsprogramme sind hierbei vertreten.

Jeder zum VIFI-Verbund gehörende Verlag verfolgt, entsprechend seiner Position im jeweiligen Land und seiner übrigen Verlagsaktivitäten, seine eigene Software-Strategie. So hat sich beispielsweise der Otto Maier Verlag Ravensburg zunächst mit der Herausgabe von Computer Software-Programmen für Kinder zwischen 5 und 12 Jahren zum Spielen am Homecomputer befaßt. Die Verlagsgruppe Langenscheidt München nutzt ihr Fremdsprachen-know-how und die Schulbucherfahrung für die Herausgabe von Computer-

Programmen wie Vokabel-Lernspiele, sowie für Textverarbeitung. Die Liste der heute zum VIFI-Verbund gehörenden Verlage ist stattlich:

Bundesrepublik, Österreich, Schweiz:

Ravensburger,
Langenscheidt

Frankreich, Belgien:

Nathan,

Larousse.

VIFI INTERNATIONAL
(als Zentrale der VIFI-Gruppe)

Großbritannien, Australien, Arabische Emirate:

Longman

Niederlande:

Malmberg/VNU

Dänemark, Norwegen:

Munksgaard

USA:

Scholastic

Kanada (franz.):

Sodiges

Japan:

Dempa

Italien:

Mondadori

Spanien:

Anaya

Buchverlage wollen ein starkes Wort bei den Entwicklungen von Software mit-sprechen. Für Michel Motro, den Geschäftsführer von VIFI INTERNATIONAL, sind es gerade die Verlage, die die besten Voraussetzungen für erfolgreiches Produzieren von Software haben, wenn sie ihre bisherige Erfahrung im Marketing und ihre eingespielten Vertriebswege nutzen, um in einem stark wechselnden Markt beteiligt zu sein.

wöchentlich

Compute mit

43/84 COMMODORE

2,80 DM
24 6S
2,80 sF

Das unabhängige Magazin für Anwender und Interessenten von Commodore Computern



für den Commodore 64

Man schreibt das Jahr 2244...

Überall in der Galaxis hat das Verbrechen erschreckende Ausmaße angenommen... Nur auf einer irgendwo im Sonnensystem Hydra treibenden Festung leistet eine kleine Handvoll verdammter Raumritter noch erbitterten Widerstand. Wie es weitergeht erfahren Sie auf Seite 29.

Soft-Service

Phantastische Zusatzprogramme sind in unserer Ausgabe verzeichnet unser kostenloser Service, der Ihnen das mühselige Abtippen langer Programme erspart und für ein paar Minuten geprüften Datentexten mit sämtlichen Programmen des jeweiligen Clusters für Ihren Commodore 64 bietet. Seite 37.

Fritz und Karl und Hannelore alle kaufen Commodore

Obwohl der Vierundzwanziger von Commodore bereits mehr als zwanzig Monate verfügbar und somit geradezu "betagt" ist, zählt er nach wie vor zu den ganz Großen unter den Computern. Das ist ein

Phänomen, über das sich CM-Redakteur Stefan Kaus ein paar Gedanken gemacht und einen zweiseitigen Bericht geschrieben hat. Den ersten Teil dieser Untersuchung finden Sie auf Seite 36.


Tips & Tricks

In unserer Werkstatt gibt's diesmal in der Sparte Tips & Tricks u.a. einen "Errorline-Lister". Wer sein Schulenglisch hervorkramt, weiß wohl schon, um was es sich dabei handelt. Wir präsentieren eine wirkliche Routine, die bei Auftauchen eines Fehlers den Bildschirm löscht und eine Fehlermeldung ausspuckt. Seite 10.

Ex-Physiker Robert Banner ist so etwas wie der Dr. Jekyll des Atomzeitalters: seit er anlässlich eines Experimentes radioaktiv verseucht wurde, verfügt er über ein schreckliches zweites Ich. So, wie Dr. Jekyll sich in Mr. Hyde zu verwandeln pflegt, wird Robert Bruce Banner zum Hulk.



Die neuen Rechner-Modelle von Commodore stellt Ihnen "Compute mit" auf Seite 4 vor.



Nein, die ulkigen Gestalten die Sie auf dem obigen Bild sehen gehören nicht zur Redaktion des Roeske-Verlages, sondern sind ein Produkt des neuen Extended Graphik-Systems von Interface Age und treten normalerweise in der Sesamstraße auf. Lesen Sie mehr hierzu auf Seite 54.

COMPUTE mit Commodore NEU!!! - Fragen Sie Ihren Zeitchriftenhändler



Die Medien
im Wandel der Zeit

Als die Bilder

laufen lernten...



... dachten selbst weitblickende Zeitgenossen nicht daran, daß einmal „das Kino ins Haus kommen würde“. Video machte es möglich: Jedermann Star auf der Mattscheibe „auftritt“, selbst entscheiden, ob Komödien, Thriller oder Klassiker über den Bildschirm laufen. VIDEO VIS, die Zeitschrift für das private Fernsehen, ist seit der ersten Stunde dieses neuen Mediums dabei. Hilft dem Leser bei der Orientierung im ständig wachsenden Vilmangebot, gibt ihm Tips und Ratschläge rund um den Fernseher. VIDEO VIS, das Magazin für die modernen Medien – für alle, die mit der Zeit gehen, die wissen wollen, was die Zukunft bringt.

VIDEO VIS - das Magazin mit dem Super-Vilmteil

VIDEO VIS gibt es im gut geführten Zeitschriftenhandel, beim Bahnhofsbuchhandel, im gut sortierten Videohandel und als Clubzeitschrift in der aktuellen Videothek. Auch bereits erschienene Ausgaben mit interessanten Redaktionsthemen sind noch beim Verlag gegen eine ermäßigte Gebühr erhältlich. Verlag Erwin Jungfer GmbH & Co. KG, 3420 Herzberg am Harz, Postfach 1209.

VIDEO VIS, die Zeitschrift mit den fünf Redaktionsteilen: • dem großen Vilmteil • der TeleVision, dem Heft im Heft • dem interessanten Video-Anwenderteil • Testberichten und Ratschlägen • dem playtronic-Sonderteil über Homecomputer und Videospiele.



VIDEO VIS - Europas starke Video-Zeitschrift